



COMUNE DI CASTEL BOLOGNESE

Medaglia d'Argento al Merito Civile

Provincia di Ravenna

VERBALE DI DELIBERAZIONE DELLA GIUNTA COMUNALE

Deliberazione n. 41 del 26/07/2022

OGGETTO: SCHEMA DOCUMENTO UNICO DI PROGRAMMAZIONE 2023 E STATO DI ATTUAZIONE DEI PROGRAMMI 2022.

L'anno **duemilaventidue** il giorno **ventisei** del mese di **luglio**, convocata per le ore 14:30, nella Residenza Municipale in modalità mista (presenza fisica e collegamento telematico da remoto), a mente del Regolamento adotta con proprio atto n. 39/2022, si è riunita la **GIUNTA COMUNALE**, alle ore **14:40**, a seguito di inviti regolarmente recapitati ai signori:

DELLA GODENZA LUCA	SINDACO	Presente in collegamento telematico dalla sede municipale
RICCI MACCARINI ESTER	VICE SINDACO	Presente in collegamento telematico dalla sede municipale
CAROLI LINDA	ASSESSORE	Presente in collegamento telematico da remoto
MINZONI GASPARE	ASSESSORE	Presente in collegamento telematico dalla sede municipale
SELVATICI LUCA	ASSESSORE	Assente

Presenti n. 4

Assenti n. 1

Assume la Presidenza il SINDACO, DELLA GODENZA LUCA.

Assiste il VICE SEGRETARIO, TALENTI VASCO, in collegamento telematico da remoto.

Essendo gli invitati in numero legale si procede a quanto segue:

Deliberazione n. 41 del 26/07/2022

OGGETTO: SCHEMA DOCUMENTO UNICO DI PROGRAMMAZIONE 2023 E STATO DI ATTUAZIONE DEI PROGRAMMI 2022.

Il **PRESIDENTE** sottopone per l'approvazione quanto segue:

VISTO lo Statuto dell'Unione della Romagna Faentina, approvato con proprie deliberazioni dai consigli comunali dei Comuni aderenti;

Normativa:

- Decreto Legislativo n. 267/2000, Testo Unico degli Enti Locali;
- Decreto Legislativo n. 150/2009, in materia di ottimizzazione della produttività del lavoro pubblico e di efficienza e trasparenza delle pubbliche amministrazioni;
- Decreto Legislativo n. 118/2011, Disposizioni in materia di armonizzazione dei sistemi contabili e degli schemi di bilancio degli enti locali e dei loro organismi;
- Decreto Legge n. 80/2021, in materia di Piano integrato di attività e organizzazione (PIAO).

Precedenti:

- Delibera di Consiglio Comunale n. 42 del 31/07/2019 avente come oggetto "Presentazione linee programmatiche di mandato del Sindaco 2019-2024 - verifica e discussione";
- Delibera di Consiglio dell'Unione n. 22/2020 del 15/07/2020 avente come oggetto "Unione Romagna Faentina - Approvazione Piano Strategico 2030";
- Delibera di Consiglio Comunale n. 9 del 18/03/2022 avente come oggetto "Approvazione Documento Unico di Programmazione 2022/2026, presa d'atto del perimetro di consolidamento del Bilancio consolidato 2021, approvazione del Bilancio di previsione finanziario 2022/2024 e allegati obbligatori".

Motivo del provvedimento:

Con riferimento allo schema di DUP 2023/2027 annualità 2023

Il DUP, introdotto dal D. Lgs. 118/2011 è lo strumento che permette l'attività di guida strategica ed operativa degli enti locali, costituendo, nel rispetto del principio del coordinamento e coerenza dei documenti di bilancio, il presupposto necessario di tutti gli altri documenti di programmazione. È nel DUP che l'ente deve definire le linee strategiche su cui si basano le previsioni finanziarie contenute nel bilancio.

Il DUP è inserito nel processo generale della programmazione della finanza pubblica e come tale deve tenere conto dei livelli sovraordinati di programmazione: il Documento di Economia e Finanza (DEF) nazionale e il Documento di Economia e Finanza Regionale (DEFR).

La programmazione 2023/2027 è effettuata in coerenza con l'art. 5, comma 1-bis del D. Lgs. 150/2009: "nel caso di gestione associata di funzioni da parte degli enti locali, su base volontaria ovvero obbligatoria ai sensi dell'articolo 14 del decreto-legge 31 maggio 2010, n. 78, convertito, con modificazioni, dalla legge 30 luglio 2010, n. 122, gli obiettivi specifici relativi all'espletamento di tali funzioni sono definiti unitariamente". Il presente volume di schema di DUP 2023/2027 è redatto pertanto in modalità "consolidata". Le informazioni ed i dati qui raccolti sono relativi, dove non vi sia espressa dicitura di riferimento al singolo Comune, al complesso delle realtà dell'Unione della Romagna Faentina e dei Comuni aderenti.

Inoltre, per la prima volta, lo schema di DUP è predisposto per la successiva integrazione con il PIAO, dato che l'articolo 3 comma 2 del Decreto interministeriale del 30/06/2022, attuativo del Decreto Legge n. 80/2021, prevede che "Per gli enti locali la sottosezione a) sul valore pubblico fa riferimento alle previsioni generali contenute nella Sezione strategica del documento unico di programmazione."

Gli obiettivi strategici di performance contenuti nello schema di DUP 2023:

- sono coerenti con le linee programmatiche di mandato della Giunta Comunale;
- sono coerenti con le linee individuate dal Piano Strategico 2020/2030 dell'Unione;
- sono mutuati dal precedente ciclo di programmazione e rappresentano gli obiettivi di valore pubblico da inserire successivamente nel PIAO 2023, assieme ad adeguati indicatori di impatto.

L'aggiornamento degli indicatori strategici e la definizione degli obiettivi e indicatori di dettaglio verrà attuata in sede di predisposizione della Nota di aggiornamento del DUP 2023.

Quanto ai contenuti, oltre agli obiettivi di performance, il DUP contiene molte altre informazioni, a carattere finanziario, organizzativo, patrimoniale. E' articolato in una sezione strategica (con orizzonte temporale di 5 anni) ed una sezione operativa (con orizzonte temporale 3 anni). Deve inoltre contenere le programmazioni di settore, tra le quali quelle:

- delle opere pubbliche;
- degli acquisti di beni e servizi;
- di affidamento degli incarichi;
- delle alienazioni e valorizzazioni patrimoniali;
- dei fabbisogni di personale.

Lo schema di DUP, da approvarsi in Giunta entro il 31 luglio dell'anno antecedente a quello cui si riferisce, è seguito da ulteriori passaggi, scanditi dalla normativa:

- entro il 15 novembre dell'anno antecedente a quello cui si riferisce, approvazione in Giunta della Nota di aggiornamento del DUP e sua presentazione in Consiglio, contestualmente allo schema di bilancio;
- entro il 31 dicembre dell'anno antecedente a quello cui si riferisce, approvazione in Consiglio del DUP definitivo e del bilancio.

Come accaduto anche negli esercizi precedenti, nel momento in cui si redige l'attuale schema, la proposta di bilancio di previsione finanziario è ancora da elaborare, per cui si fa riferimento alle risorse delle annualità 2023 e 2024 del precedente bilancio finanziario triennale 2022/2024.

Tutto quanto sopra premesso, occorre ora approvare lo schema di DUP 2023/2027 annualità 2023, allegato quale parte integrante e sostanziale alla presente deliberazione sotto la lettera "A", per le successive deliberazioni consiliari.

Con riferimento allo stato di attuazione dei programmi 2022

L'art. 147-ter del D. Lgs. 267/2000 prevede che "l'unità preposta al controllo strategico, che è posta sotto la direzione del direttore generale, laddove previsto, o del segretario comunale negli enti in cui non è prevista la figura del direttore generale, elabora rapporti periodici, da sottoporre all'organo esecutivo e al consiglio per la successiva predisposizione di deliberazioni consiliari di ricognizione dei programmi."

Il principio di programmazione del D. Lgs. 118/2011 prevede, tra gli strumenti di programmazione degli enti locali, il DUP, da presentare al Consiglio, entro il 31 luglio di ciascun anno, per le conseguenti deliberazioni; raccomanda che, considerato che l'elaborazione del DUP presuppone una verifica dello stato di attuazione dei programmi, contestualmente alla presentazione di tale documento sia sottoposto al Consiglio anche lo stato di attuazione dei programmi.

Tutto quanto sopra premesso, considerata la modalità consolidata di individuazione degli obiettivi e indicatori performance, si fa rinvio alla delibera dell'Unione della Romagna Faentina per l'approvazione la ricognizione sullo stato di attuazione dei programmi 2022, che evidenzia se il complesso delle attività condotte ed i risultati sono in linea con i target fissati.

Acquisiti i pareri in merito alla regolarità tecnica e contabile ai sensi dell'art. 49 del D.Lgs. 267/2000;

Pertanto,

LA GIUNTA COMUNALE

a voti favorevoli unanimi, espressi in forma palese per dichiarazione verbale,

DELIBERA

1) di approvare lo schema di DUP 2023/2027 annualità 2023, nei termini e contenuti tutti di cui all'allegato "A" al presente atto, quale parte integrante e sostanziale, disponendo la sua presentazione al Consiglio entro il 31/07/2022 per le successive deliberazioni;

2) di dare atto che lo stato di attuazione dei programmi contenuti nel DUP 2022 sarà approvato dalla Giunta dell'Unione della Romagna Faentina, data la modalità consolidata di individuazione degli obiettivi e indicatori di performance;

4) di dare atto che la presente deliberazione non necessita di copertura finanziaria, mentre ha riflessi sulla situazione economico finanziaria dell'ente e sul patrimonio, in quanto trattasi di atto di programmazione generale incidente sulle entrate, sulle spese e sugli investimenti che saranno effettuati;

5) di dare atto che il Responsabile del Servizio e il Dirigente, rispettivamente con l'apposizione del visto di regolarità tecnica e con la sottoscrizione del parere di regolarità tecnica, attestano l'assenza di qualsiasi interesse finanziario o economico o qualsiasi altro interesse personale diretto o indiretto con riferimento allo specifico oggetto del presente procedimento.

Successivamente,
stante l'urgenza di provvedere all'attuazione del deliberato, con separata votazione favorevole unanime espressa in forma palese per dichiarazione verbale,

delibera

di rendere immediatamente eseguibile la presente deliberazione, ai sensi dell'art. 134, comma 4, del D.Lgs. 267 18/08/2000.

Letto, approvato e sottoscritto digitalmente ai sensi dell'art. 21 D.Lgs. n. 82/2005 e s.m.i.

Verbale n. **30** del **26. 07. 2022**

Deliberazione n. 41 del 26/07/2022

IL SINDACO
DELLA GODENZA LUCA

IL VICE SEGRETARIO
TALENTI VASCO

Schema di Documento Unico di Programmazione 2023/2027



Comune di Castel Bolognese

Sommario	
Nota tecnica di lettura.....	4
Sezione Strategica - 2023/2027.....	5
1. Indirizzi strategici: gli obiettivi di valore pubblico a favore dei cittadini e del tessuto produttivo	5
Obiettivi strategici di valore pubblico.....	6
2. Analisi delle condizioni esterne alla base degli indirizzi strategici.....	12
2.1. Gli obiettivi individuati dal Governo per il periodo considerato anche alla luce degli indirizzi e delle scelte contenute nei documenti di programmazione comunitari e nazionali.....	12
2.2. Scheda anagrafica delle amministrazioni.....	15
2.3. La valutazione corrente e prospettica della situazione socio-economica e dei parametri economici essenziali del territorio, confrontata ai parametri considerati nelle decisioni nazionali di economia e finanza.....	16
3. Analisi delle condizioni interne alla base degli indirizzi strategici.....	27
3.1. Organizzazione e modalità di gestione dei servizi pubblici locali.....	27
3.2. Indirizzi generali di natura strategica relativi alle risorse e agli impieghi e sostenibilità economico finanziaria attuale e prospettica.....	30
3.3. Disponibilità e gestione delle risorse umane con riferimento alla struttura organizzativa dell'ente in tutte le sue articolazioni e alla sua evoluzione nel tempo anche in termini di spesa.....	30
4. Strumenti di rendicontazione.....	30
Sezione Operativa – 2023/2025.....	31
5. Obiettivi di Performance.....	31
5.1. Obiettivi di risultato.....	31
6. Analisi delle condizioni operative alla base degli obiettivi di performance.....	32
Allegato A – Dati finanziari.....	33
A.1. Gli equilibri della situazione corrente e generali del bilancio.....	33
A.2. Le risorse finanziarie.....	34
A.3. Valutazione generale sui mezzi finanziari, con individuazione delle fonti di finanziamento.....	35
A.4. I tributi e le tariffe dei servizi pubblici.....	35
A.5. La gestione del patrimonio.....	37
A.6. Il reperimento e l'impiego di risorse straordinarie e in conto capitale.....	38
A.7. La spesa corrente con specifico riferimento alla gestione delle funzioni fondamentali anche con riferimento alla qualità dei servizi resi e agli obiettivi di servizio.....	39
A.8. I bisogni per ciascun programma all'interno delle missioni.....	40
A.9. Analisi degli impegni pluriennali di spesa già assunti.....	46
A.10. Gli investimenti e la realizzazione delle opere pubbliche con indicazione del fabbisogno in termini di spesa di investimento.....	47
A.11. I programmi ed i progetti di investimento in corso di esecuzione e non ancora conclusi.....	47
A.12. L'indebitamento: valutazione e gli indirizzi sul ricorso all'indebitamento, analisi della relativa sostenibilità e andamento tendenziale.....	53
A.13. Coerenza e compatibilità presente e futura con i vincoli di finanza pubblica e orientamenti circa i contenuti degli obiettivi di finanza pubblica da perseguire ai sensi della normativa in materia.....	54
A.14. Prospetto riepilogativo dei servizi rilevanti ai fini dell'applicazione dell'IVA.....	55

Allegato B – Programmazione dei lavori pubblici	56
Allegato C – Programma biennale degli acquisti di beni e servizi	56
Allegato D – Elenco incarichi di collaborazione da assegnare nell’anno	66
Allegato E – Piano delle alienazioni e valorizzazioni patrimoniali.....	67
Allegato F – Organismi partecipati e definizione del perimetro di consolidamento	69
F.1. Elenco degli organismi che compongono il gruppo amministrazione pubblica	Errore. Il segnalibro non è definito.
F.2. Elenco degli organismi non rientranti nel gruppo amministrazione pubblica	Errore. Il segnalibro non è definito.
F.3. Elenco degli organismi compresi nel bilancio consolidato	Errore. Il segnalibro non è definito.
F.4. Situazione economico-finanziaria del gruppo amministrazione pubblica	Errore. Il segnalibro non è definito.
F.5. Obiettivi assegnati e indirizzi in materia di vincoli assunzionali e di contenimento degli oneri retributivi.....	Errore. Il segnalibro non è definito.
F.6. Revisione delle partecipazioni ai sensi del D. Lgs. 175/2016 ...	Errore. Il segnalibro non è definito.

Nota tecnica di lettura

Lo schema di Documento Unico di Programmazione (DUP) 2023/2027 dei Comuni dell'Unione della Romagna Faentina è redatto, come da prassi ormai salda, in modalità "consolidata". Le informazioni ed i dati raccolti nel presente volume sono relativi, dove non vi sia espressa dicitura di riferimento al singolo Comune, al complesso delle realtà dell'Unione della Romagna Faentina e dei Comuni aderenti.

Gli allegati al presente volume, contenenti specifici dati finanziari, patrimoniali e tecnici sono invece differenziati per ogni ente.

La novità principale del DUP 2023 consiste nella sua predisposizione all'integrazione con il Piano Integrato di Attività e Organizzazione (PIAO), introdotto dall'articolo 6 del Decreto Legge n. 80 del 2021, il cosiddetto "Decreto Reclutamento", e operativo dal 1 luglio 2022.

Il PIAO è un documento integrato di programmazione e governance dell'organizzazione e delle attività che sostituisce una serie di Piani che finora le amministrazioni erano tenute a predisporre, tra cui i piani della performance, del lavoro agile (POLA) e dell'anticorruzione. L'obiettivo dichiarato è la semplificazione dell'attività amministrativa e una maggiore qualità e trasparenza dei servizi pubblici.

I richiami e i punti di contatto tra DUP e PIAO sono molteplici, in particolare il sistema degli obiettivi di performance del DUP va ricordato con gli obiettivi di valore pubblico del PIAO, in ottica di massima integrazione e semplificazione dei documenti di programmazione.

Sezione Strategica - 2023/2027

1. Indirizzi strategici: gli obiettivi di valore pubblico a favore dei cittadini e del tessuto produttivo

L'allegato n. 4/1 al D. Lgs 118/2011 "Principio contabile applicato concernente la programmazione di bilancio" prevede che nella Sezione Strategica del DUP l'Amministrazione locale sviluppi e concretizzi le linee programmatiche di mandato, individuando, in coerenza con il quadro normativo di riferimento, gli indirizzi strategici. In particolare, la Sezione Strategica individua, in coerenza con il quadro normativo di riferimento e con gli obiettivi generali di finanza pubblica:

- le principali scelte che caratterizzano il programma dell'amministrazione da realizzare nel corso del mandato amministrativo e che possono avere un impatto di medio e lungo periodo;
- le politiche di mandato che l'ente vuole sviluppare nel raggiungimento delle proprie finalità istituzionali e nel governo delle proprie funzioni fondamentali
- gli indirizzi generali di programmazione riferiti al periodo di mandato.

Per ogni obiettivo strategico è individuato anche il contributo che gli organismi partecipati del Gruppo Amministrazione Pubblica (GAP) può e deve fornire per il suo conseguimento.

I recenti decreti attuativi del Piano Integrato di Attività e Organizzazione (PIAO) stabiliscono inoltre che l'Amministrazione, debba esplicitare quali indirizzi strategici debbano tradursi in obiettivi di Valore Pubblico (outcome/impatti), anche con riferimento alle misure di benessere equo e sostenibile

(Sustainable Development Goals dell'Agenda ONU 2030; indicatori di Benessere Equo e Sostenibile elaborati da ISTAT e CNEL). Si tratta, dunque, di descrivere, in coerenza con i documenti di programmazione economica e finanziaria, le strategie per la creazione di Valore Pubblico e i relativi indicatori di impatto.

È pertanto opportuno coordinare fin dal momento di predisposizione del presente schema, collegare gli indirizzi strategici del DUP non solo con le linee programmatiche di mandato, ma anche con gli obiettivi di valore pubblico.

Nella tabella che segue sono pertanto presentati gli indirizzi strategici per il quinquennio 2023/2025, coincidenti con gli obiettivi finalizzati alla creazione di valore pubblico sul territorio.

Obiettivi strategici di valore pubblico

Missione/Indirizzo strategico	Obiettivi strategici di valore pubblico	Soggetti partner del GAP degli enti dell'Unione	Possibili indicatore di impatto
Ordine pubblico e sicurezza	Aumentare la sicurezza urbana		Segnalazioni di degrado
			Borseggi
			Rapine
			Furti in abitazione
			Delitti violenti denunciati
Ordine pubblico e sicurezza	Investire nella sicurezza delle strade		Morti per 100 incidenti stradali
			Infortuni a seguito incidenti stradali
Sviluppo economico e competitività	Sostenere le attività economiche locali	ConAmi, Ravenna Holding, Romagna Tech, Faventia Sales	Imprese del centro storico
			Saldo tra nuove imprese e cessazioni
			Innovazione del sistema produttivo: Percentuale di imprese che hanno introdotto innovazioni tecnologiche (di prodotto e processo), organizzative e di marketing nel triennio di riferimento sul totale delle imprese con almeno 10 addetti.
			Occupati in imprese creative: Numero di occupati in imprese culturali e creative
Agricoltura, politiche agroalimentari e pesca	Sostenere e tutelare l'agricoltura locale	GAL Altra Romagna, Terre Naldi	Numero delle imprese agricole
			Numero marchi e denominazioni
			Età media imprenditori agricoli
			Invasi e acquedotti rurali

Missione/Indirizzo strategico	Obiettivi strategici di valore pubblico	Soggetti partner del GAP degli enti dell'Unione	Possibili indicatore di impatto
Servizi istituzionali, generali e di gestione	Contrastare lo spopolamento delle aree periferiche	Lepida, AMR, GAL Altra Romagna	Densità abitativa nei Comuni dell'Unione della Romagna Faentina
			Tempi di percorrenza tra i comuni
			Copertura della rete fissa di accesso ultra veloce a internet
			Diffusione delle aziende agrituristiche
Diritti sociali, politiche sociali e famiglia	Mantenere i servizi alla persona e alle famiglie	ASP Romagna Faentina, ACER, Sfera	Anziani e disabili trattati in Assistenza Domiciliare Integrata (ADI) rispetto al totale delle domande (%)
			Strutture residenziali per anziani: percentuale di anziani inseriti in struttura rispetto al numero di anziani in graduatoria per i Centri Residenziali (%)
			Verificare la qualità della gestione delle strutture residenziali: valore atteso della Customer Satisfaction (N.)
			Reddito disponibile delle famiglie pro capite
			numero dei mesi annuo di inoccupazione alloggi ERP liberatisi nei due anni precedenti (N.)
Diritti sociali, politiche sociali e famiglia	Parità di genere		Violenza fisica sulle donne

Obiettivi strategici di valore pubblico

Missione/Indirizzo strategico	Obiettivi strategici di valore pubblico	Soggetti partner del GAP degli enti dell'Unione	Possibili indicatore di impatto
			Violenza sessuale sulle donne
			Violenza domestica sulle donne
Istruzione e diritto allo studio	Promuovere e sostenere politiche attive sull'istruzione	Angelo Pescarini Scuola Arti e Mestieri, Faventia Sales, Terre Naldi, Romagna Tech, Flaminia, FITSTIC	Servizi per le famiglie interamente on line
			Grado di copertura della domanda espressa asili nido comunali
			Grado di copertura della domanda espressa scuole infanzia
			Tasso di riempimento posti disponibili asili nido comunali
			Tasso di riempimento posti disponibili asili nido comunali
			Utenti mensa scolastica - % della popolazione tra 3 e 14 anni
			Utenti trasportati servizio Istruzione - % sulla popolazione tra 3 e 14 anni
			Utenti disabili trasportati (infanzia, primaria e secondaria) - % sulla popolazione tra 3 e 14 anni
			Risorse destinate alla riqualificazione degli immobili scolastici

Obiettivi strategici di valore pubblico

Missione/Indirizzo strategico	Obiettivi strategici di valore pubblico	Soggetti partner del GAP degli enti dell'Unione	Possibili indicatore di impatto
Tutela e valorizzazione dei beni e delle attività culturali	Sostenere l'associazionismo e il volontariato		(RUNTS registrate a livello nazionale): associazioni di volontariato attive l'anno (N.)
Politiche giovanili, sport e tempo libero	Sostenere le associazioni sportive		Impianti sportivi per mille abitanti
			Tesserati società sportive
			Numero società sportive
Servizi istituzionali, generali e di gestione	Favorire la partecipazione dei cittadini alle scelte comuni		consulte/quartieri attivi per mille abitanti
			Partecipanti ai percorsi partecipativi
Tutela e valorizzazione dei beni e delle attività culturali	Valorizzare i beni e le attività culturali del territorio	MIC, Ente parco, Faventia Sales	visitatori l'anno nei musei
			numero utenti biblioteche
			Densità e rilevanza del patrimonio museale
			Media eventi culturali organizzati per mille abitanti
Turismo	Recuperare le presenze turistiche perse a causa della pandemia	IF Imola Faenza, Destinazione Turistica Romagna	Turisti medi per abitante
			Presenze turistiche enogastronomico
			Km di percorsi cicloturistici bike
			Km percorsi escursionistici
Trasporti e diritto alla mobilità	Incentivare la mobilità sostenibile	AMR	Indice di espansione piste ciclabili

Obiettivi strategici di valore pubblico

Missione/Indirizzo strategico	Obiettivi strategici di valore pubblico	Soggetti partner del GAP degli enti dell'Unione	Possibili indicatore di impatto
			Numero colonnine elettriche di ricarica
			Posti-km offerti dal Tpl
Sviluppo sostenibile e tutela del territorio e dell'ambiente	Preservare e migliorare il verde urbano pubblico	GAL Altra Romagna	metri quadrati di verde urbano per abitante
			numero alberi pubblici
Energia e diversificazione delle fonti energetiche	Aumentare l'efficienza energetica pubblica e privata		Kwh/grado giorno delle strutture pubbliche
			Membri comunità energetiche
			Energia elettrica prodotta da fonti rinnovabili
Sviluppo sostenibile e tutela del territorio e dell'ambiente	Aumentare la resilienza dei territori dell'Unione nella gestione dei rifiuti	HERA, ConAmi, Ravenna Holding	Rifiuti urbani oggetto di raccolta differenziata sul totale dei rifiuti urbani raccolti (%)
			Abbandono rifiuti
			Dispersione da rete idrica comunale: Perdite idriche totali nelle reti comunali di distribuzione dell'acqua potabile (valore percentuale sul volume complessivo immesso in rete).
			Superamento limiti inquinamento dell'aria - PM10 (50 µg/m3)

Missione/Indirizzo strategico	Obiettivi strategici di valore pubblico	Soggetti partner del GAP degli enti dell'Unione	Possibili indicatore di impatto
Assetto del territorio ed edilizia abitativa	Pianificare uno sviluppo armonioso del territorio	Ente Parco, ACER	Aree protette: Quota percentuale delle aree naturali protette terrestri che sono incluse nell'elenco ufficiale delle aree protette (Euap) e in quello della Rete Natura 2000
			Abusivismo edilizio
			Impatto degli incendi boschivi: Superficie forestale (boscata e non boscata) percorsa dal fuoco per 1.000 km2
Servizi istituzionali, generali e di gestione	Attuazione dei progetti a valere sul PNRR		Volumi rendicontati su finanziati

2. Analisi delle condizioni esterne alla base degli indirizzi strategici

2.1. Gli obiettivi individuati dal Governo per il periodo considerato anche alla luce degli indirizzi e delle scelte contenute nei documenti di programmazione comunitari e nazionali

Il quadro strategico di riferimento è definito in coerenza con le linee di indirizzo della programmazione regionale e tiene conto del concorso al perseguimento degli obiettivi di finanza pubblica definiti in ambito nazionale in coerenza con le procedure e i criteri stabiliti dall'Unione Europea.

Sul piano internazionale, la cornice di riferimento è rappresentata dagli obiettivi dell'Agenda 2030 delle Nazioni Unite. Sono 17 i macro-obiettivi di sostenibilità fissati, che possono e devono essere declinati anche sul livello locale presidiato dagli enti locali:



In ambito nazionale il Documento ordinario di riferimento nella programmazione macroeconomica è il Documento di Economia e Finanza (DEF). Attualmente l'ultimo DEF approvato è quello del 2022, contenente le previsioni tendenziali 2022/2025. In occasione della presentazione della Nota di aggiornamento del Documento di Economia e Finanza del 29 settembre 2021 e del Documento Programmatico di Bilancio per il 2022, gli obiettivi di finanza pubblica sono stati rivisti in miglioramento, modificando al ribasso l'andamento dell'indebitamento netto indicato nel DEF 2021 lungo l'intero periodo 2021-2024, ma essendo rimasto inalterato il percorso di rientro del saldo strutturale verso l'Obiettivo di Medio Termine (OMT) non si è resa necessaria la presentazione della predetta Relazione. Per l'anno in corso la Commissione Europea ha confermato l'applicazione della c.d. general escape clause (GEC), già prevista per il 2021. L'applicazione della clausola consente agli Stati membri di deviare temporaneamente dal percorso di aggiustamento verso l'obiettivo di medio termine, sebbene essa non sospenda

l'applicazione del Patto di Stabilità e Crescita, né le procedure del semestre europeo in materia di sorveglianza fiscale. Nella recente Comunicazione "Orientamenti di politica di bilancio 2023", alla luce dell'incertezza connessa con la crisi Ucraina, la Commissione si è riservata di estendere l'applicazione della GEC anche al 2023, sulla base delle previsioni economiche di primavera 2022. Nel DEF è incluso, da qualche anno, un Allegato sugli Indicatori di Benessere Equo e Sostenibile che descrive l'andamento dei dodici indicatori (dashboard) che monitorano gli otto domini del benessere equo e sostenibile. L'Allegato BES al DEF 2022, sulla base dei più recenti dati definitivi o delle stime preliminari fornite dall'Istat entro il 7 aprile, aggiorna l'analisi dell'andamento degli indicatori includendo anche il 2021 e, tenendo conto del nuovo quadro macroeconomico tendenziale e programmatico definito nel DEF 2022, aggiorna la previsione per il triennio 2022-2024, contenuta nella Relazione BES 2022, estendendola al 2025 in coerenza con il ciclo di programmazione economico-finanziaria. I 12 indicatori BES monitorati sono:



Accanto allo strumento ordinario del DEF, dal 2021 è operativo il Piano Nazionale di Ripresa e Resilienza (PNRR), nato per promuovere

un'ambiziosa agenda di riforme, e che prevede un pacchetto di investimenti e riforme articolato in sei missioni:



Complessivamente gli investimenti previsti dal PNRR e dal Fondo complementare sono pari a 222,1 miliardi di euro. Il Piano è entrato nel vivo dell'attuazione degli investimenti ad inizio 2022 a seguito del riparto delle risorse tra Amministrazioni centrali titolari degli interventi e la pubblicazione degli avvisi pubblici nazionali, e successivamente, per gli interventi a regia che coinvolgono le Regioni, con i provvedimenti di assegnazione delle risorse a livello territoriale.

A livello intra-nazionale, la programmazione si articola nel Documento di economia e finanza regionale (DEF) lo strumento di programmazione economico-finanziaria della Regione, contenente le linee programmatiche dell'azione di governo regionale. Il DEF 2023

di Regione Emilia Romagna mette a sistema le pianificazioni collegate a Patto per il Lavoro e per il Clima, Strategia Regionale Agenda 2030 per lo Sviluppo Sostenibile e investimenti finanziati dal PNRR sul territorio regionale. A livello sovracomunale, l'Unione della Romagna Faentina si è dotata nel luglio del

un territorio
senza barriere
senza periferie

2030
Piano Strategico

2020 di un Piano strategico al 2030 denominato “Un territorio senza barriere, senza periferie”, a conclusione di un percorso partecipativo di oltre dodici mesi che ha coinvolto la comunità, gli amministratori e l'organizzazione tutta. Nel Piano sono inclusi i

seguenti obiettivi e azioni chiave, che costituiranno una cornice tematica di riferimento per i DUP del presente decennio, accanto alle linee programmatiche di mandato dei singoli Comuni.

2.2. Scheda anagrafica delle amministrazioni

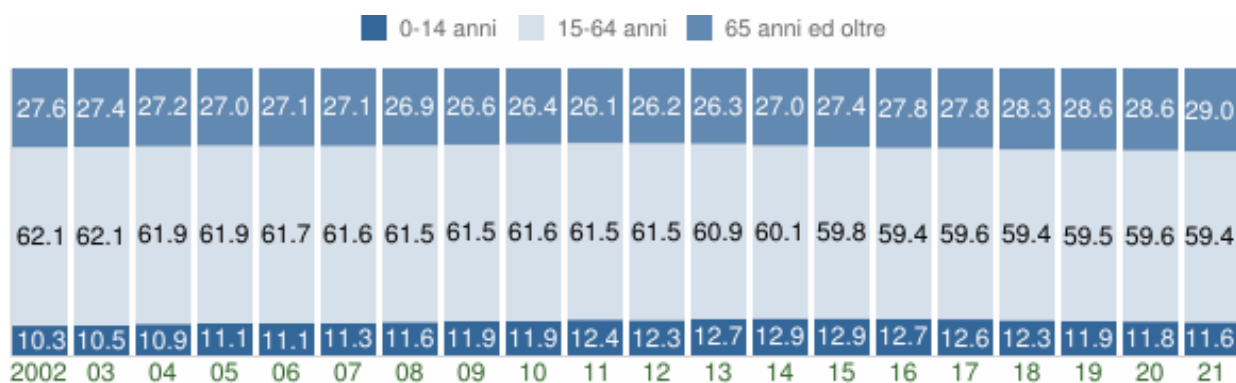


Brisighella	Casola Valsenio	Castel Bolognese
Popolazione 7.204 abitanti (01/01/2022 - Istat) Superficie 194,32 km ² Densità 37,07 ab./km ² Codice Istat 039004 Codice catastale B188	Popolazione 2.534 abitanti (01/01/2022 - Istat) Superficie 84,41 km ² Densità 30,02 ab./km ² Codice Istat 039005 Codice catastale B982	Popolazione 9.572 abitanti (01/01/2022 - Istat) Superficie 32,37 km ² Densità 295,67 ab./km ² Codice Istat 039006 Codice catastale C065
Faenza	Riolo Terme	Solarolo
Popolazione 59.055 abitanti (01/01/2022 - Istat) Superficie 215,76 km ² Densità 273,71 ab./km ² Codice Istat 039010 Codice catastale D458	Popolazione 5.745 abitanti (01/01/2022 - Istat) Superficie 44,26 km ² Densità 129,81 ab./km ² Codice Istat 039015 Codice catastale H302	Popolazione 4.410 abitanti (01/01/2022 - Istat) Superficie 26,04 km ² Densità 169,37 ab./km ² Codice Istat 039018 Codice catastale I787

2.3. La valutazione corrente e prospettica della situazione socio-economica e dei parametri economici essenziali del territorio, confrontata ai parametri considerati nelle decisioni nazionali di economia e finanza

La situazione sociale, in termini di principali indici demografici e struttura per età della popolazione residente è la seguente. I principali indici demografici calcolati sulla popolazione residente a Brisighella:

Anno	Indice di vecchiaia	Indice di dipendenza strutturale	Indice di ricambio della popolazione attiva	Indice di struttura della popolazione attiva	Indice di carico di figli per donna feconda	Indice di natalità (x 1.000 ab.)	Indice di mortalità (x 1.000 ab.)
	1° gennaio	1° gennaio	1° gennaio	1° gennaio	1° gennaio	1 gen-31 dic	1 gen-31 dic
2017	221,6	67,7	162,2	162,7	20,3	5,0	12,8
2018	230,9	68,2	158,7	165,9	18,1	4,3	14,7
2019	239,6	68,2	157,4	169,1	17,1	5,2	17,0
2020	243,5	67,8	167,7	173,4	16,2	4,3	14,7
2021	250,0	68,3	166,6	171,0	15,3	-	-



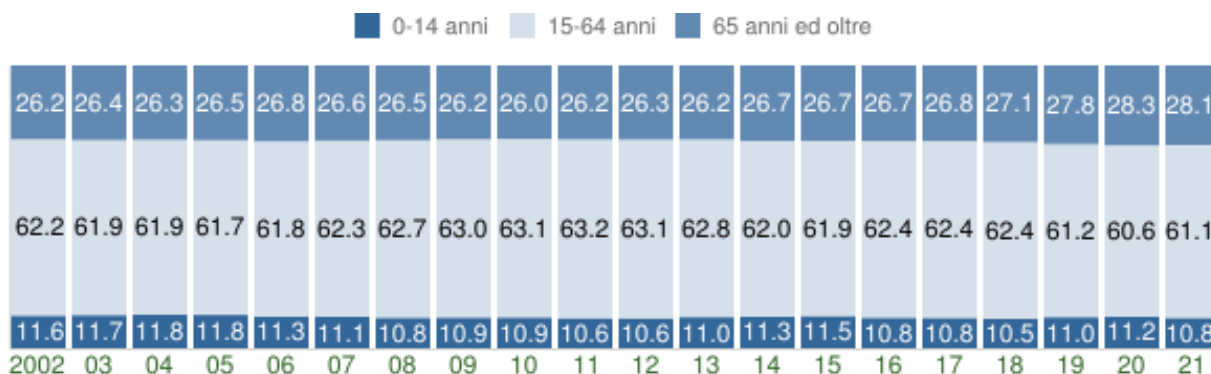
Struttura per età della popolazione (valori %)

COMUNE DI BRISIGHELLA (RA) - Dati ISTAT al 1° gennaio di ogni anno - Elaborazione TUTTITALIA.IT

I principali indici demografici calcolati sulla popolazione residente a Casola Valsenio:

Anno	Indice di vecchiaia	Indice di dipendenza strutturale	Indice di ricambio della popolazione attiva	Indice di struttura della popolazione attiva	Indice di carico di figli per donna feconda	Indice di natalità (x 1.000 ab.)	Indice di mortalità (x 1.000 ab.)
	1° gennaio	1° gennaio	1° gennaio	1° gennaio	1° gennaio	1 gen-31 dic	1 gen-31 dic
2017	247,9	60,1	188,6	144,5	22,2	5,3	12,9
2018	259,2	60,2	204,9	147,6	20,2	7,0	16,8

2019	253,4	63,5	217,5	165,4	20,7	7,6	15,1
2020	252,3	65,1	217,3	165,7	21,8	4,0	18,4
2021	260,7	63,7	244,9	156,4	19,7	-	-

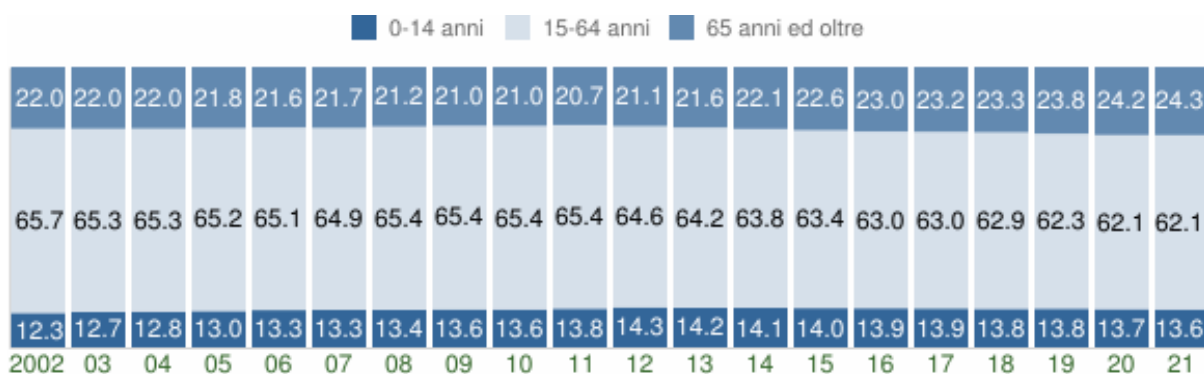


Struttura per età della popolazione (valori %)

COMUNE DI CASOLA VALSENI (RA) - Dati ISTAT al 1° gennaio - Elaborazione TUTTITALIA.IT

I principali indici demografici calcolati sulla popolazione residente a Castel Bolognese:

Anno	<i>Indice di vecchiaia</i>	<i>Indice di dipendenza strutturale</i>	<i>Indice di ricambio della popolazione attiva</i>	<i>Indice di struttura della popolazione attiva</i>	<i>Indice di carico di figli per donna feconda</i>	<i>Indice di natalità (x 1.000 ab.)</i>	<i>Indice di mortalità (x 1.000 ab.)</i>
	1° gennaio	1° gennaio	1° gennaio	1° gennaio	1° gennaio	1 gen-31 dic	1 gen-31 dic
2017	166,8	58,8	144,9	138,5	21,3	8,8	11,3
2018	169,2	59,0	144,2	137,9	21,5	7,7	10,7
2019	172,1	60,4	146,5	141,4	21,5	7,6	11,1
2020	177,2	61,1	145,6	144,8	20,7	7,1	10,7
2021	179,3	60,9	148,5	145,7	20,4	-	-

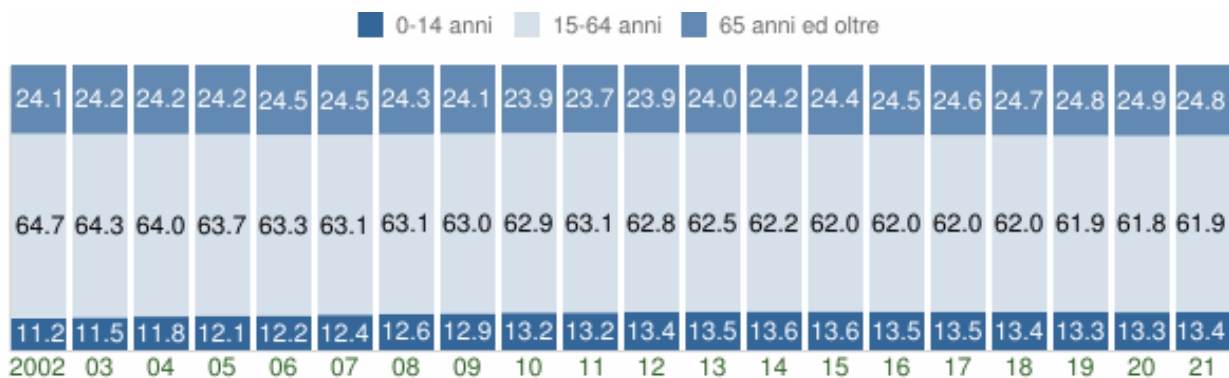


Struttura per età della popolazione (valori %)

COMUNE DI CASTEL BOLOGNESE (RA) - Dati ISTAT al 1° gennaio - Elaborazione TUTTITALIA.IT

Principali indici demografici calcolati sulla popolazione residente a Faenza:

Anno	Indice di vecchiaia	Indice di dipendenza strutturale	Indice di ricambio della popolazione attiva	Indice di struttura della popolazione attiva	Indice di carico di figli per donna feconda	Indice di natalità (x 1.000 ab.)	Indice di mortalità (x 1.000 ab.)
	1° gennaio	1° gennaio	1° gennaio	1° gennaio	1° gennaio	1 gen-31 dic	1 gen-31 dic
2017	182,4	61,4	139,9	145,8	20,9	7,7	12,1
2018	184,2	61,4	137,7	146,8	21,0	8,3	12,2
2019	185,6	61,6	141,3	146,8	20,7	7,5	12,0
2020	187,2	61,8	143,3	147,7	20,5	7,0	13,1
2021	185,2	61,6	146,2	146,8	20,1	-	-

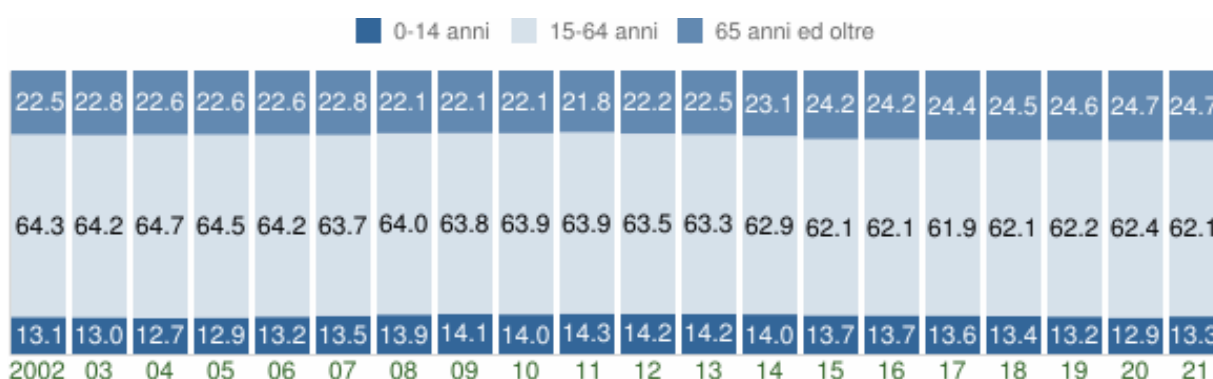


Struttura per età della popolazione (valori %)

COMUNE DI FAENZA (RA) - Dati ISTAT al 1° gennaio di ogni anno - Elaborazione TUTTITALIA.IT

I principali indici demografici calcolati sulla popolazione residente a Riolo Terme:

Anno	Indice di vecchiaia	Indice di dipendenza strutturale	Indice di ricambio della popolazione attiva	Indice di struttura della popolazione attiva	Indice di carico di figli per donna feconda	Indice di natalità (x 1.000 ab.)	Indice di mortalità (x 1.000 ab.)
	1° gennaio	1° gennaio	1° gennaio	1° gennaio	1° gennaio	1 gen-31 dic	1 gen-31 dic
2017	179,2	61,5	128,8	145,6	18,9	8,6	14,1
2018	182,9	60,9	132,6	147,6	19,5	6,0	9,9
2019	186,0	60,7	140,9	150,4	19,1	6,6	12,1
2020	191,7	60,3	139,5	148,5	18,5	7,8	11,8
2021	186,5	61,2	132,7	145,7	19,5	-	-

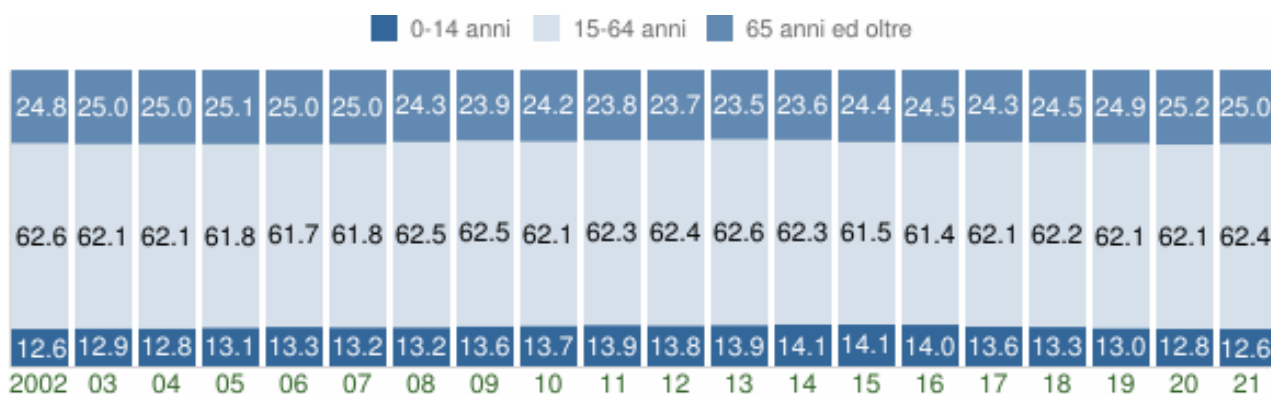


Struttura per età della popolazione (valori %)

COMUNE DI RIOLO TERME (RA) - Dati ISTAT al 1° gennaio di ogni anno - Elaborazione TUTTITALIA.IT

I Principali indici demografici calcolati sulla popolazione residente a Solarolo:

Anno	Indice di vecchiaia	Indice di dipendenza strutturale	Indice di ricambio della popolazione attiva	Indice di struttura della popolazione attiva	Indice di carico di figli per donna feconda	Indice di natalità (x 1.000 ab.)	Indice di mortalità (x 1.000 ab.)
	1° gennaio	1° gennaio	1° gennaio	1° gennaio	1° gennaio	1 gen-31 dic	1 gen-31 dic
2017	179,7	61,0	129,4	137,6	21,5	5,4	9,9
2018	184,3	60,8	140,0	139,1	19,4	6,9	8,1
2019	191,9	60,9	143,9	146,1	18,3	6,7	12,0
2020	197,2	61,2	125,0	142,9	18,3	8,0	14,5
2021	198,9	60,2	130,3	141,2	18,4	-	-



Struttura per età della popolazione (valori %)

COMUNE DI SOLAROLO (RA) - Dati ISTAT al 1° gennaio di ogni anno - Elaborazione TUTTITALIA.IT

A livello occupazionale, il trend di attivazioni dei rapporti di lavoro dipendente per attività economica nei comuni dell'Unione* negli anni 2017-2021 (valori assoluti) è il seguente:

Anno	Agricoltura	Industria in senso stretto	Costruzioni	Commercio, alberghi e ristoranti	Altre attività dei servizi	Totale
Brisighella						
2017	1.757	45	20	81	215	2.118
2018	1.529	74	16	79	210	1.908
2019	1.841	87	21	67	179	2.195
2020	1.486	44	22	48	157	1.757
2021	1.678	77	13	87	171	2.026
Casola Valsenio						
2017	361	41	25	64	41	532
2018	356	63	25	60	32	536
2019	348	40	37	51	42	518
2020	328	30	34	42	33	467
2021	334	35	39	50	37	495
Castel Bolognese						
2017	1.372	363	48	237	400	2.420
2018	1.440	452	58	199	469	2.618
2019	1.550	346	45	159	383	2.483
2020	1.211	284	22	108	386	2.011
2021	1.352	397	37	138	479	2.403
Faenza						
2017	9.227	1.913	212	3.285	3.643	18.280
2018	9.355	1.809	282	4.037	4.190	19.673
2019	10.498	1.671	273	3.619	3.638	19.699
2020	6.986	1.394	194	2.084	3.069	13.727
2021	7.048	1.841	277	3.658	3.874	16.698

Riolo Terme						
2017	322	27	21	145	320	835
2018	263	27	30	120	319	759
2019	289	15	21	54	344	723
2020	242	11	15	52	390	710
2021	224	26	17	61	428	756
Solarolo						
2017	983	62	8	111	120	1.284
2018	983	88	5	145	87	1.305
2019	1.049	57	5	105	121	1.337
2020	791	35	46	61	99	1.032
2021	960	39	172	77	88	1.336

* Nell'ambito del lavoro dipendente sono conteggiati i contratti a tempo indeterminato, determinato, apprendistato e somministrato attivati nelle imprese pubbliche e private. Sono esclusi i contratti di lavoro intermittente e quelli attivati da famiglie e convivenze (lavoro domestico). Fonte: Agenzia Regionale Lavoro Emilia-Romagna, elaborazioni dati SILER (Sistema Informativo Lavoro)

I trend storici e prospettici dell'occupazione a livello nazionale, considerati nei Documenti di Economia e Finanza nazionale sono invece i seguenti:

OCCUPAZIONE – CONSUNTIVO 2009-2021

LAVORO	ISTAT												
	2009	2010	2011	2012	2013	2014	2015	2016	2017	2018	2019	2020	2021
Numero occupati (migliaia di unità)	24.942	24.783	24.850	24.781	24.339	24.357	24.516	24.849	25.138	25.371	25.504	24.976	25.125
Numero occupati – variazione %	-1,6	-0,6	0,3	-0,3	-1,8	0,1	0,7	1,4	1,2	0,9	0,5	-2,1	0,6
Totale Unità di lavoro standard	24.322	24.118	24.139	23.820	23.240	23.284	23.440	23.758	23.945	24.125	24.137	21.653	23.291
Unità di lavoro standard - variazione %	-2,7	-0,8	0,1	-1,3	-2,4	0,2	0,7	1,4	0,8	0,8	0,0	-10,3	7,6
Tasso di attività	62,3	62,0	62,1	63,5	63,4	63,9	64,0	64,9	65,4	65,6	65,7	64,1	64,5
Tasso di occupazione	57,4	56,8	56,8	56,6	55,5	55,7	56,3	57,2	58,0	58,5	59,0	58,1	58,2
Tasso di disoccupazione	7,7	8,4	8,4	10,7	12,1	12,7	11,9	11,7	11,2	10,6	10,0	9,2	9,5

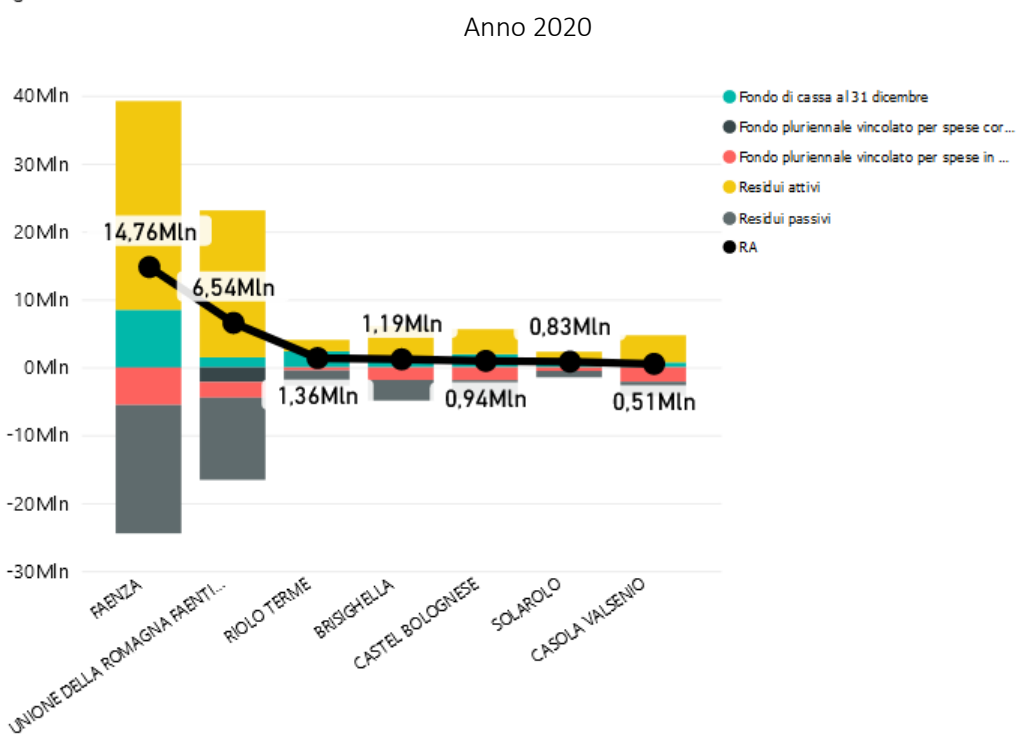
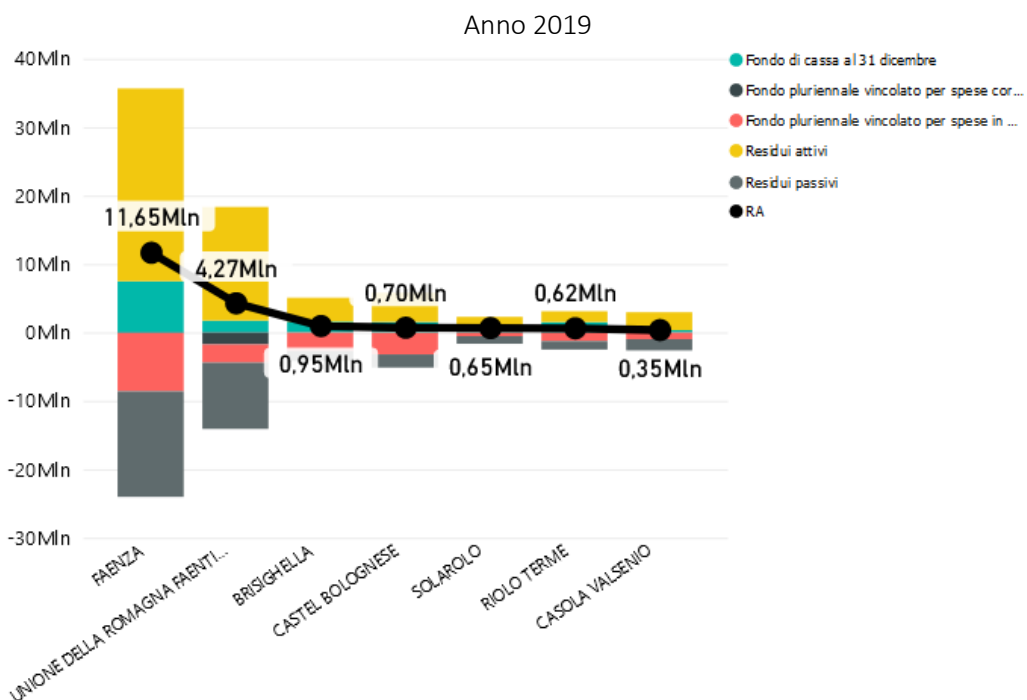
Fonte: Banca dati Istat (I.Stat). Dal 1° gennaio 2021 è stata avviata la nuova rilevazione sulle Forze di lavoro, in recepimento del Regolamento (UE) 2019/1700, che ha cambiato alcune definizioni statistiche, tra cui quella di "occupato". Le serie storiche qui riportate sono ricostruite secondo le nuove definizioni.

Per le ULA, Comunicato ISTAT, [PIL e indebitamento delle AP - Anni 2018-2021](#) (1 marzo 2022).

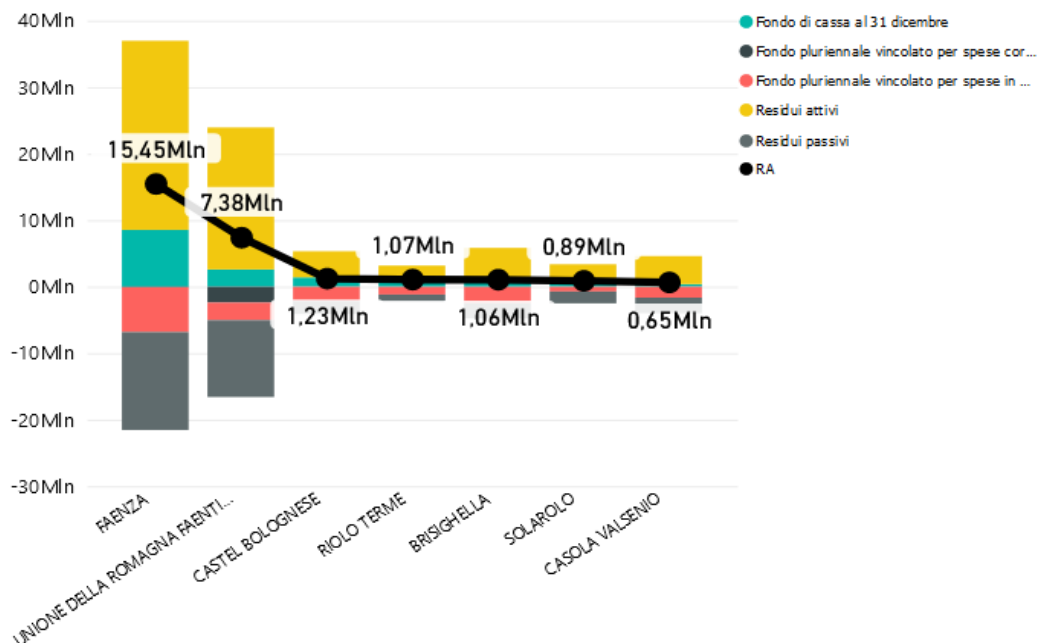
OCCUPAZIONE – PREVISIONI

LAVORO	Governato				Banca d'Italia		ISTAT		CER		REF.IRS		Confindustria		Prometeia	
	DEF 2022				giugno 2022		giugno 2022		maggio 2022		aprile 2022		aprile 2022		marzo 2022	
	2022	2023	2024	2025	2022	2023	2022	2023	2022	2023	2022	2023	2022	2023	2022	2023
Occupazione – Var. % (unità di lavoro standard)	2,5	2,2	1,6	1,3	2,5	1,1	2,5	1,6	1,7	1,5	1,6	1,4	1,5	1,7	1,8	2,4
Tasso di attività	-	-	-	-	-	-	-	-	65,4	65,8	66,1	66,7	-	-	65,6	66,6
Tasso di occupazione	59,5	60,8	61,8	62,8	-	-	-	-	-	-	60,0	60,6	-	-	59,0	59,9
Tasso di disoccupazione	8,7	8,3	8,1	8,0	8,6	8,5	8,4	8,2	8,4	8,0	9,2	9,1	9,1	8,8	9,9	9,9

Gli ultimi risultati di amministrazione (anni 2019/2021) degli enti dell'Unione della Romagna Faentina:



Anno 2021



Fonte: <https://autonomie.regione.emilia-romagna.it/bilanci-enti-locali/power-bilanci>

I risultati prospettici saranno disponibili in occasione dell'approvazione degli schemi di bilancio di previsione finanziaria 2023/2025, in autunno 2022.

Il conto economico delle amministrazioni pubbliche in valori assoluti in milioni di euro per il triennio 2019/2021:

CONTO DELLE P.A.	2019	2020	2021
ENTRATE CORRENTI	838.902	781.176	850.401
- ENTRATE TRIBUTARIE (imposte dir. e indir.)	515.711	477.806	525.448
- CONTRIBUTI SOCIALI (effettivi e figurativi)	242.224	229.732	245.025
ENTRATE IN C/CAPITALE ⁽¹⁾	4.315	4.222	7.233
ENTRATE COMPLESSIVE	843.217	785.398	857.634
USCITE CORRENTI	808.852	855.839	879.129
- USCITE CORRENTI AL NETTO INTERESSI	748.490	798.522	816.266
<i>di cui</i>			
- REDDITI DA LAVORO DIPENDENTE	172.921	173.484	176.309
- CONSUMI INTERMEDI	101.174	103.633	110.438
- PRESTAZIONI SOCIALI IN DENARO	361.203	399.169	399.192
- PRESTAZIONI SOCIALI IN NATURA ⁽²⁾	45.725	46.148	47.060
- INTERESSI PASSIVI	60.362	57.317	62.863
USCITE IN C/CAPITALE	62.036	88.581	106.832
USCITE COMPLESSIVE	870.888	944.420	985.691
SALDO CORRENTE DELLA P.A. <i>(entrate correnti - spese correnti)</i>	30.050	-74.663	-28.728
SALDO PRIMARIO DELLA P.A. <i>(indebitamento netto - spesa per interessi)</i>	32.691	-101.705	-65.464
INDEBITAMENTO NETTO DELLA P.A.	-27.671	-159.022	-128.327

Fonte: Comunicato ISTAT, PIL e indebitamento delle AP - Anni 2018-2021 (1 marzo 2022). I dati del 2021 differiscono dai dati ufficiali pubblicati dall'Istat il 1° marzo 2022 in seguito al successivo comunicato stampa Istat del 24 marzo 2022, in cui l'istituto ha rivisto al ribasso il PIL nominale del 2021 a causa di una rettifica di valore per le importazioni di gas naturale e i relativi prezzi all'importazione.

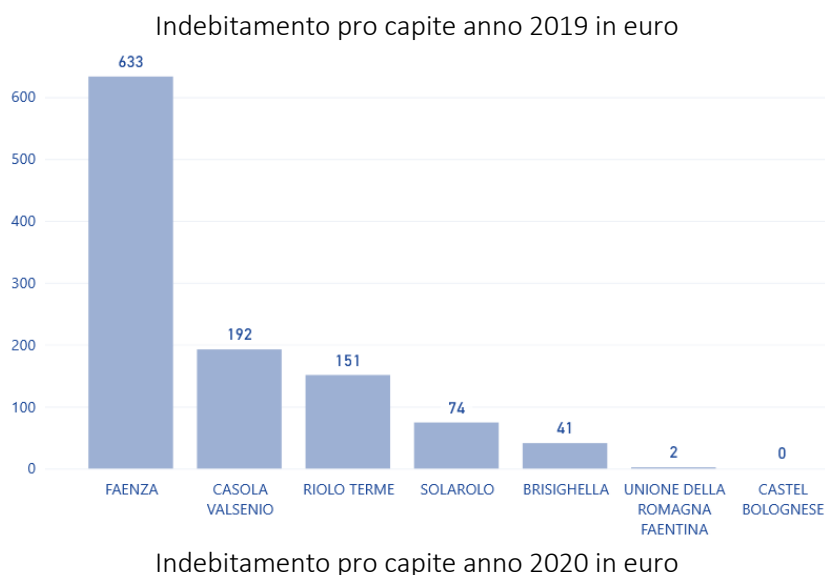
Le previsioni, in percentuale del PIL, per il prossimo triennio sono le seguenti:

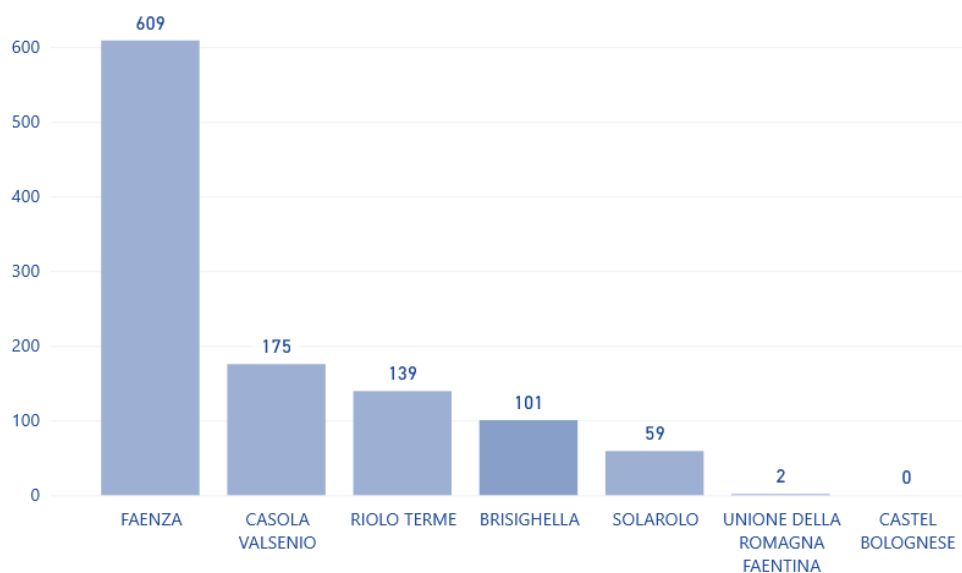
CONTO DELLA P.A.	Governore				CER		Prometeia Brief		REF.IRS		Confindustria	
	DEF 2022				maggio 2022		maggio 2022		aprile 2022		aprile 2022	
	2022	2023	2024	2025	2022	2023	2022	2023	2022	2023	2022	2023
ENTRATE CORRENTI	-	-	-	-	47,3	47,5	-	-	-	-	-	-
- ENTRATE TRIBUTARIE (imposte dir. e indir.)	28,9	28,7	28,3	28,2	28,7	28,9	-	-	-	-	-	-
- CONTRIBUTI SOCIALI (effettivi e figurativi)	14,0	14,0	13,9	13,8	13,8	13,8	-	-	-	-	-	-
ENTRATE IN C/CAPITALE	0,7	1,2	0,5	0,5	1,2	1,4	-	-	-	-	-	-
ENTRATE COMPLESSIVE	48,5	48,8	47,3	46,9	48,4	48,9	-	-	47,0	46,5	47,2	47,2
USCITE CORRENTI	48,5	47,2	45,8	45,0	48,6	47,9	-	-	-	-	-	-
- USCITE CORRENTI AL NETTO INTERESSI	45,0	44,1	42,8	42,0	45,0	44,5	-	-	-	-	-	-
- REDDITI DA LAVORO DIPENDENTE	10,0	9,5	9,1	8,8	10,0	9,5	-	-	-	-	-	-
- CONSUMI INTERMEDI (*)	6,1	5,9	5,6	5,4	8,4	8,2	-	-	-	-	-	-
- PRESTAZIONI SOCIALI IN DENARO	21,3	21,7	21,4	21,2	21,8	21,8	-	-	-	-	-	-
- INTERESSI PASSIVI	3,5	3,1	3,0	3,0	3,5	3,4	-	-	3,2	3,2	-	-
USCITE IN C/CAPITALE	-	-	-	-	5,1	5,3	-	-	-	-	-	-
USCITE COMPLESSIVE	53,6	52,5	50,5	49,6	53,6	53,2	-	-	52,9	51,0	52,1	50,3
PRESSIONE FISCALE	43,1	42,8	42,3	42,2	42,8	42,7	-	-	41,5	40,9	42,1	41,8
SALDO CORRENTE DELLA P.A. (entrate correnti - spese correnti)	-	-	-	-	-1,3	-0,4	-	-	-1,9	-1,0	-	-
SALDO PRIMARIO DELLA P.A. (indebitamento - spesa per interessi)	-1,6	-0,6	-0,2	0,2	-1,7	-0,9	-	-	-2,8	-1,4	-1,7	-0,2
INDEBITAMENTO NETTO DELLA P.A. - TENDENZIALE	-5,1	-3,7	-3,2	-2,7	-5,2	-4,4	-8,0	-4,4	-8,0	-4,5	-4,9	-3,1
INDEBITAMENTO NETTO DELLA P.A. - PROGRAMMATICO*	-5,6	-3,9	-3,3	-2,8								

* I valori riportati includono gli effetti della prossima manovra che il Governo intende adottare.

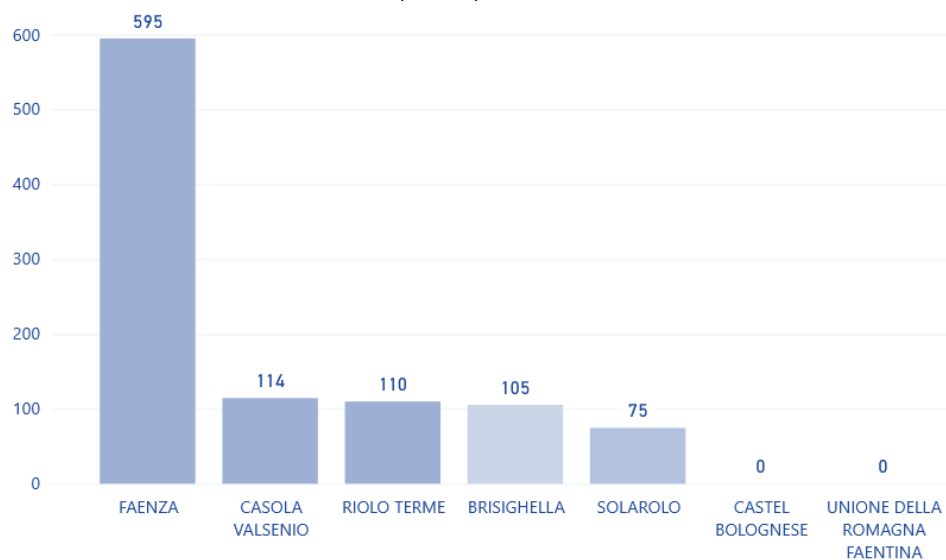
(*) Nei consumi intermedi sono comprese anche le prestazioni sociali in natura.

Tornando all'Unione della Romagna Faentina, nel triennio 2019/2021 il debito pubblico negli enti ha mostrato il seguente andamento:





Indebitamento pro capite anno 2021 in euro



Fonte: <https://autonomie.regione.emilia-romagna.it/bilanci-enti-locali/power-bilanci>

I risultati prospettici saranno disponibili in occasione dell'approvazione degli schemi di bilancio di previsione finanziaria 2023/2025, in autunno 2022.

L'indebitamento nazionale delle Pubbliche amministrazioni mostra invece il seguente andamento, storico e prospettico.

DEBITO DELLA P.A. – DATI DI CONSUNTIVO 2009-2021
(valori assoluti - in milioni di euro - e in % del PIL)

DEBITO DELLA P.A.	Banca d'Italia												
	2009	2010	2011	2012	2013	2014	2015	2016	2017	2018	2019	2020	2021
DEBITO DELLA P.A.	1.838.883	1.920.305	1.973.121	2.055.061	2.135.821	2.202.819	2.239.304	2.285.619	2.329.838	2.381.509	2.410.004	2.572.727	2.677.910
% del PIL	116,6	119,2	119,7	126,5	132,8	135,4	135,3	134,8	134,2	134,4	134,1	155,3	150,8

Fonte: ISTAT, [Notifica dell'indebitamento netto e del debito delle Amministrazioni Pubbliche secondo il Trattato di Maastricht - Anni 2018-2021](#) (22 aprile 2022), su dati Banca d'Italia, Collana Statistiche, "Finanza pubblica, fabbisogno e debito" e banca dati. Per gli anni 2020-2022 Banca d'Italia, ["Finanza pubblica: fabbisogno e debito"](#) (16 maggio 2022), Tavola 4.

DEBITO DELLE P.A. – PREVISIONI
(valori in % del PIL)

DEBITO DELLE P.A.	Governo				CER		Prometeia Brief		REF.IRS		Confindustria	
	DEF 2022				maggio 2022		maggio 2022		aprile 2022		aprile 2022	
	2022	2023	2024	2025	2022	2023	2022	2023	2022	2023	2022	2023
DEBITO DELLA P.A. tendenziale (*) - % del PIL	146,8	145,0	143,2	141,2	148,3	146,6	149,3	147,1	151,7	147,8	147,5	144,8
DEBITO DELLA P.A. programmatico (Relazione al Parlamento)	147,0	145,2	143,4	141,4								

(*) al lordo sostegni.

⁵ Questa componente comprende la quota dei buoni postali attribuita al Ministero dell'Economia e delle finanze e i conti correnti postali intestati a soggetti privati.

⁶ Questa categoria include anche i proventi di alcune operazioni di cartolarizzazione, individuate in base ai criteri statistici stabiliti dall'Eurostat; tali operazioni sono state classificate come accensione di prestito anziché come cessione di attività.

3. Analisi delle condizioni interne alla base degli indirizzi strategici

3.1. Organizzazione e modalità di gestione dei servizi pubblici locali.

Servizi pubblici locali affidati dai Comuni all'Unione: servizi erogati direttamente dall'Unione

Attualmente tutte le funzioni precedentemente svolte dai Comuni sono state trasferite all'Unione, al termine di un processo di trasferimento avviato nel 2015 e culminato nel 2018, con il contemporaneo passaggio di tutto il personale dipendente.

Dunque, anche tutti i servizi pubblici locali che prima erano erogati direttamente dai Comuni, ora sono erogati dall'Unione, quale ente strumentale.

La gestione dei servizi citati è in massima parte effettuata dagli uffici dell'Unione o da soggetti appaltatori (ad esempio nidi, trasporto scolastico, servizi sociali, ecc..). In alcuni specifici ambiti è prevista la gestione esternalizzata ad esempio per i servizi cimiteriali, per il servizio rifiuti, per la gestione della riscossione coattiva, ecc....

In alcuni ambiti (in riferimento a quanto precisato dalle convenzioni) al conferimento della gestione consegue il conferimento dei valori di bilancio (esempio servizi sociali, polizia municipale, etc), mentre in altri i valori relativi alle entrate e alle spese interessate rimangono a carico dei bilanci degli enti. Ad esempio:

- la previsione di entrata dei diversi tributi e quindi anche della Tari, così come la spesa complessiva relativa ai rifiuti e alla gestione della tassa, nonché le spese relative ai rimborsi dei tributi medesimi;
- la previsione di entrata per il rilascio delle concessioni di suolo pubblico;
- le previsioni di entrata e di spesa relativi ai canoni di affitto attivi e passivi;

- per i servizi afferenti all'istruzione e all'infanzia si è avviata una fase di riflessione circa la possibilità di individuare modalità di gestione omogenee o similari. Rimane obiettivo anche per il triennio 2023/2025 completare il trasferimento di queste poste.

Per un riferimento di dettaglio si rinvia:

- a quanto stabilito nei testi delle diverse convenzioni approvate;
- a quanto definito annualmente in sede di approvazione dei bilanci di previsione finanziari triennali.

Servizi pubblici locali affidati dai Comuni all'Unione: servizi erogati da terzi con gestione in appalto

I servizi erogati da terzi, in virtù di affidamenti tramite appalto sono:

- Affissioni
- Asili Nido
- Interventi per l'infanzia e per i minori
- Refezione scolastica
- Manutenzioni strade
- Illuminazione pubblica
- Servizio di gestione sosta, parcheggi a pagamento e biciclette pubbliche
- Informagiovani
- Protezione delle biodiversità e dei beni paesaggistici
- Servizi turistici e manifestazioni turistiche

La gestione a terzi può non essere stata affidata da tutti gli enti aderenti all'Unione: il riferimento esaustivo può essere colto con riferimento ai contenuti dei diversi bilanci di previsione, nonché, per quelli per cui rileva, dal programma biennale dei servizi e delle forniture.

Servizi pubblici locali affidati dai Comuni all'Unione: servizi erogati da terzi con gestione in concessione

Tra essi si possono trovare:

- Piscina / Impianti sportivi
- Teatro
- Riscossione coattiva delle entrate tributarie ed extratributarie per tutti gli enti e concessione di gestione del canone patrimoniale unico e canone mercatale
- Affissioni
- Interventi per i soggetti a rischio di esclusione sociale, per l'infanzia e per i minori, per gli anziani e per la disabilità
- Servizio di gestione della rete di distribuzione gas naturale (sono in corso le procedure di gara per l'affidamento del servizio da parte delle stazioni appaltanti, Comune di Ravenna, delegato in base ad apposita convenzione dagli enti locali facenti parte del territorio dell'ambito ATEM Ravenna, e il Comune di Bologna, delegato in base ad apposita convenzione dagli enti locali facenti parte del territorio dell'ambito ATEM Bologna 2, così come definiti dalla normativa di settore)
- Servizio di Trasporto Pubblico Locale - linee regolari e specializzate scolastiche (affidamento tramite gara a METE S.p.A. da parte dell'Agenzia Mobilità Romagnola s.r.l. cons.); attualmente è in corso l'istruttoria per la predisposizione del bando di gara per l'affidamento del servizio da parte della nuova Agenzia per la mobilità e il trasporto pubblico della Romagna, costituita mediante processo di integrazione delle tre agenzie dei bacini di Ravenna, Forlì-Cesena e Rimini). Per il trasporto scolastico, la Giunta dell'Unione ha formulato l'indirizzo di avviare una revisione della gestione del servizio in tutti i Comuni dell'Unione al fine di uniformarne, per quanto possibile l'organizzazione, le relative procedure e la scadenza dei contratti,

ottimizzando le risorse finanziarie e umane dell'Unione, garantendo al contempo alti livelli di qualità nei servizi stessi.

Anche in questo caso l'elencazione non pretende di essere esaustiva, ma indicativa di alcuni ambiti di riferimento rilevanti.

Servizi erogati da organismi partecipati con esternalizzazione

Mentre agli Enti competono le funzioni di governo ed indirizzo sui servizi pubblici locali, le funzioni gestionali sono in alcuni casi esternalizzate ad organismi partecipati (Consorzi, S.p.A., S.r.l., Aziende pubbliche, ecc..).

In parallelo al processo di esternalizzazione, si sviluppa all'interno degli Enti la funzione di regolazione e controllo, laddove questa non sia stata affidata dalle normative di settore ad apposite autorità o agenzie pubbliche. In questi ultimi casi, i diversi Comuni si relazionano con tali autorità per promuovere la qualità dei servizi sul proprio territorio, per collaborare alle attività di segnalazione e controllo della gestione esternalizzata e per relazionarsi a livello puntuale con il soggetto gestore, facendosi anche interpreti delle esigenze della collettività locale. Nel caso di gestioni salvaguardate, come avviene ancora per il Servizio Idrico Integrato e per il Servizio di Gestione Rifiuti Urbani e Assimilati, sussiste ancora un remoto legame concettuale al processo di esternalizzazione originariamente attivato dall'Ente locale socio dell'Organismo partecipato.

- Servizio Idrico Integrato - Affidamento diretto con convenzione di servizio in salvaguardia a HERA S.p.A. da parte dell'Agenzia Territoriale Emilia-Romagna per i Servizi Idrici e Rifiuti (ATERSIR). Allo scadere della gestione in salvaguardia, nel 2023 per

l'ambito ottimale di Ravenna, ATERSIR affiderà il servizio mediante gara.

- Servizio di Gestione Rifiuti Solidi Urbani e Assimilati - Affidamento diretto con convenzione di servizio in salvaguardia a HERA S.p.A. da parte dell'Agenzia Territoriale Emilia-Romagna per i Servizi Idrici e Rifiuti (ATERSIR). L'aggiudicazione da parte di Atersir dell'attuale gestione del servizio rifiuti urbani e assimilati per la provincia di Ravenna è stata effettuata nei confronti del RTI composto da HERA (capogruppo-mandataria), Consorzio formula Ambiente Soc. Coop. (mandante), Ciclat Trasporti Soc. Coop. (mandante).
- Servizio Cimiteriale e Cremazione - Per il Comune di Faenza: affidamento esterno tramite cosiddetta gara "a doppio oggetto" per la contestuale selezione del socio privato ad AZIMUT S.p.A., società mista a maggioranza pubblica, partecipata indirettamente, tramite Ravenna Holding S.p.A. Per gli altri Comuni, con diversa gradualità, la gestione dei servizi cimiteriali avviene internamente con riferimento al rilascio delle concessioni cimiteriali, alla gestione delle luci votive e anche per quanto riguarda le competenze manutentive e le varie tipologie di operazioni cimiteriali.
- Gestione Farmacie comunali - Le uniche farmacie comunali attive nel territorio dell'Unione sono nel Comune di Faenza (3) e nel Comune di Castel Bolognese (1). Per esse il contratto d'affitto del ramo d'azienda è assegnato alla società SFERA S.r.l., appositamente costituita, totalmente partecipata da enti locali e sottoposta a cosiddetto controllo analogo congiunto da parte dei soci.
- Gestione Edilizia Residenziale pubblica e sociale - Convenzione per l'affidamento in concessione all'Azienda Casa Emilia-Romagna

della Provincia di Ravenna (ACER Ravenna) del servizio di gestione dell'edilizia residenziale pubblica e sociale. I Comuni esercitano ogni forma di vigilanza e controllo sul rispetto delle condizioni fissate nella concessione, di verifica ed esame degli atti, delle informazioni e dei dati dell'attività gestionale di Acer che, a sua volta, è tenuta a sottoporre la propria attività a tutti i controlli amministrativi, statistici e tecnici che i Comuni intendano eseguire.

- Servizi sociosanitari ed educativi territoriali - Servizio svolto in collaborazione con la partecipata "ASP DELLA ROMAGNA FAENTINA" costituita con decorrenza dal 01.02.2015 con DGR n. 54/2015, dalla Regione Emilia Romagna, dando seguito al processo di unificazione dell'Asp Prendersi Cura di Faenza e dell'Asp Solidarietà Insieme di Castel Bolognese.

Tra gli obiettivi che l'Unione persegue tramite l'ASP vi sono: la gestione dei servizi accreditati in cui l'ASP è il soggetto gestore; la definizione ed il monitoraggio dei contenuti contrattuali con soggetti accreditati che gestiscono le strutture di cui l'ASP è proprietaria; lo sviluppo di servizi di co-housing destinati alla popolazione fragile e allo sviluppo di attività rivolte all'accoglienza dei profughi. Ulteriori attività sono precisate nel contratto di servizio tra l'Unione e l'ASP medesima per la realizzazione di progetti e attività definiti nell'ambito della progettazione socio sanitaria annuale.

Il contributo degli organismi partecipati al raggiungimento degli obiettivi strategici e operativi degli enti dell'Unione è individuato nelle sezioni del valore pubblico, della performance e nell'allegato apposito sugli organismi partecipati, che contiene riferimenti alla loro situazione economica e finanziaria.

3.2. Indirizzi generali di natura strategica relativi alle risorse e agli impieghi e sostenibilità economico finanziaria attuale e prospettica

A riguardo, si fa rinvio all'[Allegato A](#) del presente documento, relativo ai dati finanziari dell'ente.

3.3. Disponibilità e gestione delle risorse umane con riferimento alla struttura organizzativa dell'ente in tutte le sue articolazioni e alla sua evoluzione nel tempo anche in termini di spesa.

L'analisi approfondita della disponibilità, della gestione e della evoluzione del fabbisogno delle risorse umane sarà condotta in occasione della redazione del PIAO 2023, a gennaio 2023. Per il momento si fa rinvio all'Allegato G del Documento Unico di Programmazione dell'Unione.

4. Strumenti di rendicontazione

Il rendiconto della gestione finanziaria, previsto dall'art. 227 dal D. Lgs. 267/2000, è il principale strumento di rendicontazione previsto dalla legge. Da approvarsi obbligatoriamente entro il 30 aprile dell'anno successivo a quello di riferimento, misura ciò che si è fatto nel corso dell'anno sia in termini di grandezze quantitativo monetarie sia di tipo qualitativo, andando a descrivere se e come i

piani e i programmi triennali sono stati realizzati.

La relazione sulla performance, prevista dal D. Lgs. 150/2009, rendiconta sia gli obiettivi strategici di mandato contenuti nel DUP, sia gli obiettivi triennali allegati al rendiconto della gestione finanziaria, sia gli obiettivi annuali espressi dal Piano esecutivo di gestione.

Sezione Operativa – 2023/2025

5. Obiettivi di Performance

5.1. Obiettivi di risultato

Nella prima parte della Sezione Operativa del DUP sono individuati, per ogni singola missione e coerentemente agli indirizzi strategici contenuti nella Sezione Strategica, i programmi operativi che l'ente intende realizzare nell'arco pluriennale di riferimento della Sezione Operativa.

Gli obiettivi di risultato, collegati con gli obiettivi di valore pubblico di cui ne rappresentano l'attuazione, saranno definiti in occasione della predisposizione della Nota di Aggiornamento del DUP 2023, in autunno 2022.

6. Analisi delle condizioni operative alla base degli obiettivi di performance

L'attribuzione del personale da assegnare ai centri di costo e servizi comunali verrà puntualmente definita nel PIAO 2023.

Per quanto riguarda le risorse strumentali, la loro attribuzione ai centri di costo è definita negli inventari degli enti, cui si fa rinvio.

Con riferimento alle risorse finanziarie, l'analisi è inclusa nell'allegato A al presente documento, relativo ai dati finanziari dell'ente.

Allegato A – Dati finanziari

In attesa della redazione dello schema di bilancio finanziario 2023/2025 previsto per autunno 2022, si fa riferimento, nei paragrafi seguenti, alle annualità 2023 e 2024 del bilancio 2022/2024.

A.1. Gli equilibri della situazione corrente e generali del bilancio

EQUILIBRIO ECONOMICO-FINANZIARIO		COMPETENZA 2023	COMPETENZA 2024
Fondo di cassa all'inizio dell'esercizio			
A) Fondo pluriennale vincolato di entrata per spese correnti	(+)	0,00	0,00
AA) Recupero disavanzo di amministrazione esercizio precedente	(-)	0,00	0,00
B) Entrate Titoli 1.00 – 2.00 – 3.00	(+)	6.328.685,00	4.975.347,00
<i>di cui per estinzione anticipata di prestiti</i>		<i>0,00</i>	<i>0,00</i>
C) Entrate Titolo 4.02.06 – Contributi agli investimenti direttamente destinati al rimborso dei prestiti da amministrazioni pubbliche	(+)	0,00	0,00
D) Spese Titolo 1.00 - Spese correnti	(-)	6.264.493,00	4.910.124,00
<i>di cui:</i>			
<i>fondo pluriennale vincolato</i>			
<i>fondo crediti di dubbia esigibilità</i>		<i>147.293,00</i>	<i>70.000,00</i>
E) Spese Titolo 2.04 – Altri trasferimenti in conto capitale	(-)	0,00	0,00
F) Spese Titolo 4.00 - Quote di capitale amm.to dei mutui e prestiti obbligazionari	(-)	64.192,00	65.223,00
<i>di cui per estinzione anticipata di prestiti</i>		<i>0,00</i>	<i>0,00</i>
<i>di cui Fondo anticipazioni di liquidità</i>		<i>0,00</i>	<i>0,00</i>
G) Somma finale (G=A-AA+B+C-D-E-F)		0,00	0,00
ALTRE POSTE DIFFERENZIALI, PER ECCEZIONI PREVISTE DA NORME DI LEGGE E DA PRINCIPI CONTABILI, CHE HANNO EFFETTO SULL'EQUILIBRIO EX ARTICOLO 162, COMMA 6, DEL TESTO UNICO DELLE LEGGI SULL'ORDINAMENTO DEGLI ENTI LOCALI			
H) Utilizzo risultato di amministrazione presunto per spese correnti	(+)	0,00	0,00
<i>di cui per estinzione anticipata di prestiti</i>		<i>0,00</i>	<i>0,00</i>
I) Entrate di parte capitale destinate a spese correnti in base a specifiche disposizioni di legge o dei principi contabili	(+)	0,00	0,00
<i>di cui per estinzione anticipata di prestiti</i>		<i>0,00</i>	<i>0,00</i>
L) Entrate di parte corrente destinate a spese di investimento in base a specifiche disposizioni di legge o dei principi contabili	(-)	0,00	0,00
M) Entrate da accensione di prestiti destinate a estinzione anticipata dei prestiti	(+)	0,00	0,00
EQUILIBRIO DI PARTE CORRENTE		0,00	0,00
O=G+H+I-L+M			
P) Utilizzo risultato di amministrazione presunto per spese di investimento	(+)	0,00	0,00
Q) Fondo pluriennale vincolato di entrata per spese in conto capitale	(+)	75.000,00	600.000,00

A.2 Le risorse finanziarie

EQUILIBRIO ECONOMICO-FINANZIARIO		COMPETENZA 2023	COMPETENZA 2024
R) Entrate Titoli 4.00 – 5.00 – 6.00	(+)	2.853.170,00	4.823.420,00
C) Entrate Titolo 4.02.06 – Contributi agli investimenti direttamente destinati al rimborso dei prestiti da amministrazioni pubbliche	(-)	0,00	0,00
I) Entrate di parte capitale destinate a spese correnti in base a specifiche disposizioni di legge o dei principi contabili	(-)	0,00	0,00
S1) Entrate Titolo 5.02 per Riscossione crediti di breve termine	(-)	0,00	0,00
S2) Entrate Titolo 5.03 per Riscossione crediti di medio-lungo termine	(-)	0,00	0,00
T) Entrate Titolo 5.04 relative a Altre entrate per riduzioni di attività finanziaria	(-)	0,00	0,00
L) Entrate di parte corrente destinate a spese di investimento in base a specifiche disposizioni di legge o dei principi contabili	(+)	0,00	0,00
M) Entrate da accensione di prestiti destinate a estinzione anticipata dei prestiti	(-)	0,00	0,00
U) Spese Titolo 2.00 – Spese in conto capitale	(-)	2.928.170,00	5.423.420,00
<i>di cui fondo pluriennale vincolato di spesa</i>		<i>600.000,00</i>	<i>300.000,00</i>
V) Spese Titolo 3.01 per Acquisizioni di attività finanziarie	(-)	0,00	0,00
E) Spese Titolo 2.04 – Altri trasferimenti in conto capitale	(+)	0,00	0,00
EQUILIBRIO DI PARTE CAPITALE		0,00	0,00
$Z = P+Q+R-C-I-S1-S2-T+L-M-U-V+E$		0,00	0,00
S1) Entrate Titolo 5.02 per Riscossione crediti di breve termine	(+)	0,00	0,00
S2) Entrate Titolo 5.03 per Riscossione crediti di medio-lungo termine	(+)	0,00	0,00
T) Entrate Titolo 5.04 relative a Altre entrate per riduzioni di attività finanziaria	(+)	0,00	0,00
X1) Spese Titolo 3.02 per Concessioni crediti di breve termine	(-)	0,00	0,00
X2) Spese Titolo 3.03 per Concessioni crediti di medio-lungo termine	(-)	0,00	0,00
Y) Spese Titolo 3.04 per Altre spese per acquisizioni di attività finanziarie	(-)	0,00	0,00
EQUILIBRIO FINALE		0,00	0,00
$W = O+Z+S1+S2+T-X1-X2-Y$		0,00	0,00

A.2 Le risorse finanziarie

		Previsioni dell'anno 2023	Previsioni dell'anno 2024
Fondo di Cassa all'1/1/2021	1.410.478,05	0,00	0,00
Fondo Pluriennale Vincolato per Spese Correnti		0,00	0,00
Fondo Pluriennale Vincolato per Spese in Conto Capitale		600.000,00	300.000,00

A.3. Valutazione generale sui mezzi finanziari, con individuazione delle fonti di finanziamento

		Previsioni dell'anno 2023	Previsioni dell'anno 2024
	Utilizzo avanzo presunto di Amministrazione (di cui Utilizzo Fondo anticipazioni di liquidità)	0,00	0,00
10000 TITOLO 1	ENTRATE CORRENTI DI NATURA TRIBUTARIA, CONTRIBUTIVA E PEREQUATIVA	4.999.551,00	3.647.170,00
20000 TITOLO 2	TRASFERIMENTI CORRENTI	361.739,00	361.739,00
30000 TITOLO 3	ENTRATE EXTRATRIBUTARIE	967.395,00	96.438,00
40000 TITOLO 4	ENTRATE IN CONTO CAPITALE	4.823.420,00	14.770,00
60000 TITOLO 6	ACCENSIONE PRESTITI	0,00	0,00
70000 TITOLO 7	ANTICIPAZIONI DA ISTITUTO TESORIERE/CASSIERE	1.638.783,00	1.638.783,00
90000 TITOLO 9	ENTRATE PER CONTO TERZI E PARTITE DI GIRO	757.000,00	757.000,00
	TOTALE TITOLI	13.547.888,00	22.141.130,00
	TOTALE GENERALE DELLE ENTRATE	14.147.888,00	22.441.130,00

A.3. Valutazione generale sui mezzi finanziari, con individuazione delle fonti di finanziamento

ENTRATE	ANNO 2023	ANNO 2024
· Tributarie	4.999.551,00	3.647.170,00
· Contributi e trasferimenti correnti	361.739,00	361.739,00
· Extratributarie	967.395,00	966.438,00
TOTALE ENTRATE CORRENTI	6.328.685,00	4.975.347,00
· Proventi oneri di urbanizzazione destinati a manutenzione ordinaria del patrimonio	0,00	0,00
- Entrate di parte corrente destinate a spese di investimento	0,00	0,00
· Avanzo di amministrazione applicato per spese correnti	0,00	0,00
Fondo pluriennale vincolato di parte corrente	0,00	0,00
· TOTALE ENTRATE UTILIZZATE PER SPESE CORRENTI E RIMBORSO PRESTITI (A)	6.028.685,00	4.975.347,00
· Alienazione di beni e trasferimenti di capitale	4.621.705,00	14.770.000,00
· Proventi di urbanizzazione destinati a investimenti	201.715,00	0,00
· Altre accensioni prestiti	0,00	0,00
· Avanzo di Amm.applicato per: f.do ammortamento	0,00	0,00
Fondo vinc. investimenti (FPV)	600.000,00	300.000,00
- Entrate di parte corrente destinate a spese di investimento	0,00	0,00
TOTALE ENTRATE C/ CAPITALE DESTINATE A INVESTIMENTI (B)	5.423.420,00	15.070.000,00
· Riscossione di crediti	0,00	0,00
· Anticipazioni di cassa	1.638.783,00	1.638.783,00
TOTALE MOVIMENTO FONDI (C)	757.000,00	757.000,00
TOTALE GENERALE ENTRATE (A+B+C)	14.147.888,00	22.441.130,00

A.4. I tributi e le tariffe dei servizi pubblici

Per quanto riguarda la funzione di gestione delle entrate tributarie, dall'1/1/2017, come

già indicato in altre sezioni, si è concluso il processo di conferimento in Unione.

Dal punto di vista strategico è opportuno precisare in questa sede che tale conferimento opera con riferimento all'elemento di gestione della funzione, mentre non è delegabile l'esercizio della potestà impositiva. Di conseguenza anche le voci di entrata riferite ai diversi tributi (e grandezze analoghe come, ad esempio, i contributi compensativi) mantengono la loro imputazione, almeno fino a diversa disposizione di Legge, a carico dei bilanci dei Comuni titolari del potere impositivo medesimo.

Si prende atto che i Comuni aderenti all'Unione, fino ad ora, hanno provveduto all'approvazione dei regolamenti in materia tributaria in modo singolo cioè ogni ente ha approvato con i suoi organi un proprio regolamento pur avendo condiviso un contenuto regolamentare uniforme e omogeneo.

Imposta di soggiorno

E' in vigore dal 2018 sul territorio dell'Unione che con gli atti di seguito riportati ne ha disciplinato l'introduzione e le tariffe:

- delibera di Consiglio dell'Unione n. 54/2015 del 23/12/2015 avente per oggetto "Imposta di soggiorno. Istituzione e approvazione del relativo Regolamento";
- delibera di Giunta dell'Unione n. 103 del 30/12/2015 avente per oggetto "Imposta di soggiorno. Determinazione tariffe per il 2016". Con deliberazione n. 57 del 23/12/2020, avente ad oggetto "REGOLAMENTO PER L'APPLICAZIONE DELL'IMPOSTA DI SOGGIORNO - MODIFICHE ED INTEGRAZIONI" è stata riapprovata la regolamentazione dell'imposta per recepire le modifiche normative introdotte dall'art. 180 del D.L. 19 maggio 2020, n. 34, convertito, con modificazioni, dalla Legge 17 luglio 2020, n. 77.

Imposta municipale propria

Come noto la legge 160/2019, all'art. 1, commi da 738 a 782, ha approvato la nuova disciplina dell'imposta municipale propria con contestuale eliminazione della Tasi e mantenimento della componente Tari.

Nel 2020, per le necessità intercorse collegate all'emergenza Covid, le Amministrazioni Comunali hanno provveduto a deliberare le aliquote e ad approvare il nuovo regolamento dell'imposta nel secondo semestre dell'anno.

Nel 2023 le Amministrazioni Comunali disporranno in merito alle aliquote dei tributi in coerenza con le politiche di bilancio.

TARI

Per quanto riguarda la componente TARI si provvederà con apposite separate deliberazioni dei Consigli Comunali ad approvare gli indirizzi per la gestione, il montante ed il piano tariffario, nonché, ne necessario, il Regolamento. Nel corso del triennio 2023/2025 si prevede la trasformazione del prelievo sui rifiuti da tassa a tariffa con applicazione del metodo puntuale. Il primo comune per il quale è previsto il passaggio a tariffa puntuale è il comune di Riolo Terme dal 2023 e, dall'anno successivo, gli altri.

Per gli altri tributi non specificamente nominati, allo stato attuale, non vi sono elementi di variazione riconducibili ad un diverso orientamento programmatico dell'Ente. Il dettaglio delle scelte contabili effettuate in merito all'iscrizione contabile, se necessario o opportuno, è stato riportato nella nota integrativa allegata al Bilancio.

Canone patrimoniale unico e canone mercatale

I Comuni aderenti all'Unione, con separati provvedimenti di Consiglio e di Giunta, nel corso del 2021, con decorrenza dall'1/1/2021, hanno provveduto ad approvare il

regolamento e le tariffe del canone in argomento.

Al momento non è prevista alcuna revisione nella tariffazione del canone 2023. E' in corso in diversi comuni la disciplina dell'organizzazione dei mercati che, sulla base delle indicazioni delle diverse amministrazioni, potrà comportare una modifica del

A.5. La gestione del patrimonio

Nell'ambito della gestione del patrimonio devono ottenere risalto le entrate derivanti dall'impiego dei diversi cespiti patrimoniali con riferimento in particolare:

- al patrimonio immobiliare inteso con riferimento ai terreni e ai fabbricati di proprietà;
- al patrimonio immobilizzato in partecipazioni societarie a vario titolo;
- al patrimonio in termini di liquidità e crediti.

Proventi dei cespiti immobiliari dell'ente (terreni e fabbricati)

Il patrimonio immobiliare (terreni + fabbricati al netto del fondo di ammortamento) al 31.12.2021 è rilevabile dal conto del patrimonio redatto ai sensi del D. Lgs. 267/2000. Negli ultimi anni gli strumenti fondamentali utilizzati per la corretta gestione e valorizzazione del patrimonio sono stati il Piano triennale delle alienazioni e valorizzazioni patrimoniali (che costituisce specifico allegato del DUP) e l'inventario che viene aggiornato ogni anno al 31/12 per tener conto delle operazioni che hanno influenzato il patrimonio nell'anno di riferimento.

Utili netti di aziende speciali e partecipate, dividendi di società

Le previsioni inserite nel bilancio dell'ente a tale titolo sono riferite ai valori degli utili e

regolamento del canone unico per la parte relativa al canone mercatale.

Per la generalità dei servizi gli Enti aderenti all'Unione procederanno secondo le volontà che saranno espresse dalle singole Amministrazioni.

delle riserve che si prevede siano distribuiti dalle società partecipate.

Interessi su anticipazioni e crediti

Gli stanziamenti previsti si riferiscono:

- agli interessi attivi riscossi dagli enti a seguito dell'attività di accertamento e riscossione coattiva;
- agli interessi attivi che maturano sulle giacenze dei mutui Cassa Depositi e Prestiti e degli ulteriori mutui e prestiti obbligazionari e alle somme depositate in Banca Italia.

Come noto, il D.L. 1/2012 ha sospeso, dalla data del 24 gennaio 2012 fino a dicembre 2014, il sistema di tesoreria mista e ripristinato il precedente sistema di tesoreria unica. La Legge 190/2014 è intervenuta prorogando il sistema di tesoreria unica fino al 31/12/2017. Infine, la Legge 205/2017 (Legge di bilancio 2018), all'art. 1, comma 877, ha nuovamente prorogato il sistema di tesoreria unica, previsto dall'art. 1 della Legge 720/1984, fino al 31/12/2021.

L'art. 164 del disegno di legge di bilancio 2022, licenziato dal Consiglio dei ministri, nella seduta del 28 ottobre scorso, estende fino al 31 dicembre 2025 il periodo di sospensione dell'applicazione del regime di tesoreria unica "misto" per regioni, enti locali, enti del comparto sanità, autorità portuali e università e dispone il mantenimento per tali enti, fino a

quella data, del regime di tesoreria unica previsto dall'articolo 1 della legge n. 720/1984. Sono escluse dalle disposizioni della norma soltanto le somme provenienti da mutuo, prestito ed ogni altra forma di indebitamento

A.6. Il reperimento e l'impiego di risorse straordinarie e in conto capitale

Le entrate in conto capitale dell'Unione della Romagna Faentina sono principalmente rappresentate da:

- trasferimenti in conto capitale da parte di enti pubblici, in particolare della Regione Emilia Romagna;
- utilizzo di entrate correnti derivanti da:
 - quota parte dei proventi per sanzioni al codice della strada in applicazione dell'art. 208, lettera b;
 - proventi dei canoni di concessione dei beni del Demanio Forestale, vincolati a interventi di recupero e manutenzione del patrimonio forestale demaniale;
- avanzo di amministrazione fondi liberi, che negli anni sono stati utilizzati in particolare per finanziare gli investimenti informatici.

A seguito del conferimento in Unione della funzione di edilizia privata e urbanistica i permessi di costruire sono rilasciati dai competenti uffici dell'Unione. Le entrate relative sono riscosse dall'Unione e:

- riversate ai Comuni sulla base delle decisioni assunte annualmente con il bilancio di previsione per il finanziamento delle spese in conto capitale;
- trattenute dall'Unione per il finanziamento, ai sensi di Legge, delle spese relative ai lavori pubblici e alle manutenzioni, ecc., per quanto riguarda le spese correnti.

La Nota Integrativa dell'Unione darà evidenza dell'utilizzo e della destinazione di tali proventi.

non sostenute da contributo di altre amministrazioni pubbliche.

Tutto ciò contribuisce a determinare un quadro di risorse a tale titolo molto contenuto.

Per quanto riguarda le entrate in conto capitale dei singoli Comuni queste continuano ad essere imputate ai suddetti enti che le utilizzano per il finanziamento diretto delle spese di investimento.

Per i Comuni conferenti le entrate in conto capitale tipiche sono costituite da:

- entrate da contributi di terzi pubblici e privati;
- entrate da trasformazioni patrimoniali;
- entrate tipiche diverse a seconda degli Enti;
- entrate da trasferimenti Unione connesse all'edilizia (di cui al capoverso precedente);
- proventi derivanti dallo sfruttamento delle cave;
- avanzo di amministrazione;
- altre.

Negli anni 2022 e seguenti stanno assumendo e assumeranno particolare rilievo i trasferimenti dalle Amministrazioni centrali per l'attuazione di specifici interventi ammessi ai finanziamenti del PNRR e PNC. Al fine della programmazione degli investimenti gli enti dell'Unione redigono il bilancio di previsione in coerenza con il programma triennale delle opere pubbliche e, laddove necessario, definiscono nel presente documento di programmazione interventi specifici che non hanno ancora le caratteristiche richieste dalla normativa per l'inserimento nel bilancio e nel programma triennale.

Anche al fine di cofinanziare o, comunque, sostenere l'attuazione degli interventi inseriti nella programmazione o previsti dal PNRR, i singoli Comuni hanno in corso valutazioni circa la possibilità di contrarre nuovo indebitamento

per il finanziamento degli investimenti. Anche l'Unione, con riferimento alle attività e ai servizi gestiti a seguito dei conferimenti, potrà contrarre mutui al fine di sostenere gli investimenti.

A.7. La spesa corrente con specifico riferimento alla gestione delle funzioni fondamentali anche con riferimento alla qualità dei servizi resi e agli obiettivi di servizio

Le funzioni fondamentali dei comuni sono definite dall'art. 14 del D.L. 78/2010 convertito in legge n. 122/2010, come modificato dall'art. 19 del D.L. 95/2012 convertito in legge 125/2012:

- a) organizzazione generale dell'amministrazione, gestione finanziaria e contabile e controllo;
- b) organizzazione dei servizi pubblici di interesse generale di ambito comunale, ivi compresi i servizi di trasporto pubblico comunale;
- c) catasto, ad eccezione delle funzioni mantenute allo Stato dalla normativa vigente;
- d) la pianificazione urbanistica ed edilizia di ambito comunale nonché la partecipazione alla pianificazione territoriale di livello sovracomunale;
- e) attività, in ambito comunale, di pianificazione di protezione civile e di coordinamento dei primi soccorsi;
- f) l'organizzazione e la gestione dei servizi di raccolta, avvio e smaltimento e recupero dei rifiuti urbani e la riscossione dei relativi tributi;
- g) progettazione e gestione del sistema locale dei servizi sociali ed erogazione delle relative prestazioni ai cittadini, secondo quanto previsto dall'articolo 118, quarto comma, della Costituzione;
- h) edilizia scolastica per la parte non attribuita alla competenza delle province, organizzazione e gestione dei servizi scolastici;
- i) polizia municipale e polizia amministrativa locale;

- l) tenuta dei registri di stato civile e di popolazione e compiti in materia di servizi anagrafici nonché in materia di servizi elettorali, nell'esercizio delle funzioni di competenza statale;
- l-bis) i servizi in materia statistica.

Al 1° gennaio 2018 i Comuni dell'Unione della Romagna Faentina hanno conferito all'Unione stessa tutte le funzioni, pertanto anche le funzioni fondamentali. Tuttavia non sarà formalmente conferita la funzione fondamentale "catasto" (lett. C, che precede), perché non esercitata dai Comuni dell'Unione. Poiché l'Unione della Romagna Faentina è stata costituita come allargamento ai Comuni di Faenza, Castel Bolognese e Solarolo della preesistente Unione dei Comuni di Brisighella, Casola Valsenio e Riolo Terme, la medesima preesistente Unione registra una convenzione per il conferimento della funzione "catasto", di fatto vuota di contenuti attuativi.

Dall'1/1/2018, in conclusione, all'Unione della Romagna Faentina sono conferite tutte le funzioni "effettivamente esercitate" dai Comuni, ma non la funzione "catasto".

Dal punto di vista lessicale il D.Lgs. 118/2011 ha introdotto, per la definizione delle funzioni svolte dagli enti locali, il termine "missione", al fine di rendere immediatamente confrontabili le spese del comparto degli enti locali con quelle delle Regioni e con il bilancio dello Stato (anch'esso impostato per missioni).

L'attuazione dell'integrale conferimento delle funzioni dal punto di vista dei riflessi sul bilancio viene svolta tenendo presenti le seguenti logiche:

- il bilancio dell'Unione tende ad incrementarsi in quanto in esso risultano via via iscritte le previsioni di entrata e di spesa relative alle funzioni trasferite, con l'esclusione di specifiche poste non trasferite per precise motivazioni convenzionali o di legge;
- il mantenimento di un "regime" di gestione della spesa improntato a criteri di spending review, di revisione e riallocazione della spesa.

L'insieme degli obiettivi dell'ente - anche in termini ai servizi resi direttamente o tramite soggetti terzi chiamati a dare un contributo all'attività pubblica, in varie forme - sono contenuti nell'apposita parte del presente Documento di programmazione.

Per alcuni degli elementi compresi nell'ambito delle spese correnti si rinvia anche agli specifici paragrafi e agli allegati della Sezione Operativa.

Si ritiene di dare evidenza al fatto che, in conseguenza del completo trasferimento del personale dipendente all'Unione, le previsioni della spesa di personale sono interamente in capo all'Unione e sono rimborsate pro-quota dagli enti. Il criterio di attribuzione della spesa di personale ai Comuni è stato approvato con atto della Giunta Comunale n. 17 del 31/01/2019 avente per oggetto "Criteri di attribuzione della spesa di personale agli enti facenti parte dell'Unione della Romagna Faentina".

Per quanto riguarda, invece, la ripartizione delle spese di personale afferenti all'area dei servizi sociali si precisa che dal 2022 il criterio di attribuzione della spesa è quello derivante dai criteri di applicazione del bilancio sociale.

A.8. I bisogni per ciascun programma all'interno delle missioni

A.8. I bisogni per ciascun programma all'interno delle missioni

RIEPILOGO DELLE MISSIONI	DENOMINAZIONE			Previsioni	
				dell'anno 2023	dell'anno 2024
	DISAVANZO	DI		0,00	0,00
	AMMINISTRAZIONE				
	DISAVANZO				0,00
	DERIVANTE	DA		0,00	
	DEBITO				
	AUTORIZZATO	E			
	NON CONTRATTO				
Totale MISSIONE 01	SERVIZI GENERALI E DI GESTIONE	ISTITUZIONALI,	previsione di competenza di cui già impegnato di cui fondo pluriennale vincolato previsione di cassa	3.739.700,00 0,00 0,00	3.730.800,00 0,00 0,00
Totale MISSIONE 02	GIUSTIZIA		previsione di competenza di cui già impegnato di cui fondo pluriennale vincolato previsione di cassa	0,00 0,00 0,00	0,00 0,00 0,00
Totale MISSIONE 03	ORDINE PUBBLICO E SICUREZZA		previsione di competenza di cui già impegnato di cui fondo pluriennale vincolato previsione di cassa	176.768,00 0,00 0,00	169.748,00 0,00 0,00
Totale MISSIONE 04	ISTRUZIONE E DIRITTO ALLO STUDIO		previsione di competenza di cui già impegnato di cui fondo pluriennale vincolato previsione di cassa	1.853.550,00 63.800,85 0,00	11.663.550,00 0,00 0,00
Totale MISSIONE 05	TUTELA E VALORIZZAZIONE DEI BENI E DELLE ATTIVITA' CULTURALI		previsione di competenza di cui già impegnato di cui fondo pluriennale vincolato previsione di cassa	223.932,00 0,00 0,00	223.932,00 0,00 0,00
Totale MISSIONE 06	POLITICHE GIOVANILI, SPORT E TEMPO LIBERO		previsione di competenza di cui già impegnato di cui fondo pluriennale vincolato previsione di cassa	121.000,00 42.334,00 0,00	2.021.000,00 0,00 0,00
Totale MISSIONE 07	TURISMO		previsione di competenza di cui già impegnato di cui fondo pluriennale vincolato previsione di cassa	22.253,00 0,00 0,00	22.253,00 0,00 0,00

A.8. I bisogni per ciascun programma all'interno delle missioni

RIEPILOGO DELLE MISSIONI	DENOMINAZIONE		Previsioni	
			dell'anno 2023	dell'anno 2024
Totale MISSIONE 08	ASSETTO DEL TERRITORIO ED EDILIZIA ABITATIVA	previsione di competenza di cui già impegnato di cui fondo pluriennale vincolato previsione di cassa	165.150,00 0,00 0,00	165.150,00 0,00 0,00
Totale MISSIONE 09	SVILUPPO SOSTENIBILE E TUTELA DEL TERRITORIO E DELL'AMBIENTE	previsione di competenza di cui già impegnato di cui fondo pluriennale vincolato previsione di cassa	1.269.258,00 0,00 0,00	5.200,00 0,00 0,00
Totale MISSIONE 10	TRASPORTI E DIRITTO ALLA MOBILITA'	previsione di competenza di cui già impegnato di cui fondo pluriennale vincolato previsione di cassa	2.582.474,00 0,00 300.000,00	521.956,00 0,00 0,00
Totale MISSIONE 12	DIRITTI SOCIALI, POLITICHE SOCIALI E FAMIGLIA	previsione di competenza di cui già impegnato di cui fondo pluriennale vincolato previsione di cassa	1.300.602,00 636.455,90 0,00	1.300.602,00 0,00 0,00
Totale MISSIONE 13	TUTELA DELLA SALUTE	previsione di competenza di cui già impegnato di cui fondo pluriennale vincolato previsione di cassa	0,00 0,00 0,00	0,00 0,00 0,00
Totale MISSIONE 14	SVILUPPO ECONOMICO E COMPETITIVITA'	previsione di competenza di cui già impegnato di cui fondo pluriennale vincolato previsione di cassa	28.929,00 0,00	28.929,00 0,00
Totale MISSIONE 15	POLITICHE PER IL LAVORO E LA FORMAZIONE PROFESSIONALE	previsione di competenza di cui già impegnato di cui fondo pluriennale vincolato previsione di cassa	3.843,00 0,00 0,00	3.843,00 0,00 0,00
Totale MISSIONE 16	AGRICOLTURA, POLITICHE AGROALIMENTARI E PESCA	previsione di competenza di cui già impegnato di cui fondo pluriennale vincolato previsione di cassa	0,00 0,00 0,00	0,00 0,00 0,00

A.8. I bisogni per ciascun programma all'interno delle missioni

RIEPILOGO DELLE MISSIONI	DENOMINAZIONE		Previsioni	
			dell'anno 2023	dell'anno 2024
Totale MISSIONE 17	ENERGIA E DIVERSIFICAZIONE DELLE FONTI ENERGETICHE	previsione di competenza di cui già impegnato di cui fondo pluriennale vincolato previsione di cassa	0,00 0,00 0,00	0,00 0,00 0,00
Totale MISSIONE 19	RELAZIONI INTERNAZIONALI	previsione di competenza di cui già impegnato di cui fondo pluriennale vincolato previsione di cassa	355,00 0,00 0,00	355,00 0,00 0,00
Totale MISSIONE 20	FONDI E ACCANTONAMENTI	previsione di competenza di cui già impegnato di cui fondo pluriennale vincolato previsione di cassa	200.099,00 0,00 0,00	122.806,00 0,00 0,00
Totale MISSIONE 50	DEBITO PUBBLICO	previsione di competenza di cui già impegnato di cui fondo pluriennale vincolato previsione di cassa	64.192,00 0,00 0,00	65.223,00 0,00 0,00
Totale MISSIONE 60	ANTICIPAZIONI FINANZIARIE	previsione di competenza di cui già impegnato di cui fondo pluriennale vincolato previsione di cassa	1.638.783,00 0,00 0,00	1.638.783,00 0,00 0,00
Totale MISSIONE 99	SERVIZI PER CONTO TERZI	previsione di competenza di cui già impegnato di cui fondo pluriennale vincolato previsione di cassa	757.000,00 0,00 0,00	757.000,00 0,00 0,00
	TOTALE MISSIONI	previsione di competenza di cui già impegnato di cui fondo pluriennale vincolato previsione di cassa	14.147.888,00 742.590,75 300.000,00	22.441.130,00 0,00 0,00
	TOTALE GENERALE DELLE SPESE	previsione di competenza di cui già impegnato di cui fondo pluriennale vincolato previsione di cassa	14.147.888,00 742.590,75 300.000,00	22.441.130,00 0,00 0,00

Missione	Programma	Competenza 2023	Competenza 2024
1	1	109.414,00	109.414,00
1	2	391.009,00	391.009,00
1	3	390.135,00	390.135,00

A.8. I bisogni per ciascun programma all'interno delle missioni

Missione	Programma	Competenza 2023	Competenza 2024
1	4	115.533,00	115.533,00
1	5	1.992.600,00	2.002.600,00
1	6	368.114,00	368.114,00
1	7	167.658,00	167.658,00
1	8	18.900,00	0,00
1	10	186.337,00	186.337,00
1	11	0,00	0,00
1	0	3.739.700,00	3.730.800,00
2	1	0,00	0,00
2	0	0,00	0,00
3	1	176.768,00	169.748,00
3	2	0,00	0,00
3	0	176.768,00	169.748,00
4	1	1.224.230,00	234.230,00
4	2	412.320,00	11.212.320,00
4	4	0,00	0,00
4	6	217.000,00	217.000,00
4	7	0,00	0,00
4	0	1.853.550,00	11.663.550,00
5	1	0,00	0,00
5	2	223.932,00	223.932,00
5	0	223.932,00	223.932,00
6	1	121.000,00	2.021.000,00
6	2	0,00	0,00
6	0	121.000,00	2.021.000,00
7	1	22.253,00	22.253,00
7	0	22.253,00	22.253,00
8	1	165.150,00	165.150,00
8	2	0,00	0,00
8	0	165.150,00	165.150,00
9	1	0,00	0,00
9	2	5.200,00	5.200,00
9	3	1.264.058,00	0,00
9	4	0,00	0,00
9	5	0,00	0,00
9	8	0,00	0,00
9	0	1.264.058,00	5.200,00
10	2	0,00	0,00
10	5	2.582.474,00	521.956,00
10	0	2.582.474,00	521.956,00
11	1	0,00	0,00

A.8. I bisogni per ciascun programma all'interno delle missioni

Missione	Programma	Competenza 2023	Competenza 2024
11	2	0,00	0,00
11	0	0,00	0,00
12	1	645.000,00	645.000,00
12	2	0,00	0,00
12	3	27.300,00	27.300,00
12	4	19.500,00	19.500,00
12	5	0,00	0,00
12	6	0,00	0,00
12	7	598.902,00	598.902,00
12	8	0,00	0,00
12	9	9.900,00	9.900,00
12	0	1.300.602,00	1.300.602,00
13	7	0,00	0,00
13	0	0,00	0,00
14	1	0,00	0,00
14	2	28.929,00	28.929,00
14	3	0,00	0,00
14	4	0,00	0,00
14	0	28.929,00	28.929,00
15	1	3.843,00	3.843,00
15	3	0,00	0,00
15	0	3.843,00	3.843,00
16	1	0,00	0,00
16	0	0,00	0,00
17	1	0,00	0,00
17	0	0,00	0,00
19	1	355,00	355,00
19	0	355,00	355,00
20	1	50.000,00	50.000,00
20	2	147.293,00	70.000,00
20	3	2.806,00	2.806,00
20	0	200.099,00	122.806,00
50	1	0,00	0,00
50	2	64.192,00	65.223,00
50	0	64.192,00	65.223,00
60	1	1.638.783,00	1.638.783,00
60	0	1.638.783,00	1.638.783,00
99	1	757.000,00	757.000,00
99	0	757.000,00	757.000,00
	TOTALE	14.147.888,00	22.441.130,00

A.9. Analisi degli impegni pluriennali di spesa già assunti

L'ultima ricognizione, al 31/12/2021, degli impegni pluriennali di spesa già assunti è la seguente. La ricognizione verrà aggiornata in occasione della redazione dello schema di bilancio 2023.

CAPITOLO DI SPESA		ANNO	IMPEGNATO PLURIENNALE (€)
8901	SPESE POSTALI	2022	24,20
8910	SPESE PER SERVIZI FINANZIARI (TESORERIA,	2022	9.662,40
13500	CONTR.SC.MATERNA PRIVATA"SAN GIUSEPPE"	2022	37.000,00
13500	CONTR.SC.MATERNA PRIVATA"SAN GIUSEPPE"	2023	37.000,00
16302	TRASP.SCOL.IN CONVENZIONE	2022	44.668,08
16302	TRASP.SCOL.IN CONVENZIONE	2022	4.976,40
16302	TRASP.SCOL.IN CONVENZIONE	2023	26.800,85
19900	CANONE PER PROGETTO IN PARTENARIATO PUBBLICO-PRIVATO	2022	60.860,00
22310	SP.GESTIONE SERVIZI PRIMA INFANZIA (IN APPALTO)	2022	563.121,56
22310	SP.GESTIONE SERVIZI PRIMA INFANZIA (IN APPALTO)	2022	70.734,34
22310	SP.GESTIONE SERVIZI PRIMA INFANZIA (IN APPALTO)	2023	563.121,56
22310	SP.GESTIONE SERVIZI PRIMA INFANZIA (IN APPALTO)	2023	70.734,34
23101	CONTR.E PATR. PER LO SPORT	2022	610,00
23211	GEST.PALAZZETTO SPORT INAPPALTO	2022	52.386,80
23212	PREST.SERVIZIO IMPIANTI SPORTIVI	2022	17.537,50
23212	PREST.SERVIZIO IMPIANTI SPORTIVI	2022	244,00
23212	PREST.SERVIZIO IMPIANTI SPORTIVI	2023	42.090,00
23212	PREST.SERVIZIO IMPIANTI SPORTIVI	2023	244,00
23511	INIZIATIVE SVILUPPO CULTURA DELLA PACE E LEGALITA'	2022	2.600,00
23511	INIZIATIVE SVILUPPO CULTURA DELLA PACE E LEGALITA'	2023	2.600,00

A.10. Gli investimenti e la realizzazione delle opere pubbliche con indicazione del fabbisogno in termini di spesa di investimento

Per quanto riguarda i nuovi investimenti si fa rinvio all'[Allegato B](#) al presente documento, contenente il Programma Triennale delle Opere Pubbliche. La deliberazione di approvazione dei propri Programma Triennali è assunta dai singoli Comuni in coerenza a quanto previsto sui bilanci degli enti medesimi, fatta salva la eventuale programmazione propria dell'Unione per i servizi già conferiti (ad esempio per gli interventi gestiti dal Servizio di Forestazione o per gli investimenti attinenti alla Polizia Municipale e

all'Informatica) e per le eventuali opere pubbliche che dovessero essere realizzate dall'Unione con il consenso degli enti per ragioni di opportunità, convenienza, economicità ed efficienza.

Poiché l'elaborazione di quanto sopra attiene ad attività oggetto di funzione conferita, per l'Unione e/o per gli Enti è comunque gestita dal Settore Lavori Pubblici dell'Unione della Romagna Faentina nelle diverse articolazioni organizzative in cui è costituito

A.11. I programmi ed i progetti di investimento in corso di esecuzione e non ancora conclusi

L'ultima ricognizione, al 31/12/2021, dei programmi ed i progetti di investimento in corso di esecuzione e non ancora conclusi o da saldare è la seguente. La ricognizione verrà aggiornata in occasione della redazione dello schema di bilancio 2023.

CAPITOLO	ANNO	NUM IMP	OGGETTO	RESIDUO
27945	2019	575	INSTALLAZ.AUTOVELOX LOCALITA'BORELLO (E-TEAM)	2.257,00
28789	2020	181	NUOVI LOCULI CIMIT.CAPOLUOGO - LAVORI (CMCF)	6.067,72
27927	2020	541	FPO IMPIANTO ANTINTRUSIONE MOLINO SCODELLINO (TECNOALARM)	909,66
28365	2020	558	RISTRUTT.PARCHI COMUNALI - MONTAGGIO GIOCHI E ARREDI (VALENTI GIARDINI)	3.142,72
27918	2021	55	ADEGUAM.SISMICO SC.MEDIA - TRASFER. INFORMATICO UFFICI SEGRETERIA (SEI MARC)	975,23
27926	2021	58	RISTRUTT/EFF.ENERGETICO SEDE - PROGETTAZIONE (TASSINARI CHRISTIAN - ALBA PROGETTI)	1.903,20
27926	2021	60	EFFICIENTAM.ENERGETICO SEDE -	13.696,33
27926	2021	61	EFFICIENTAM.ENERGETICO SEDE - OPERE ACCESSORIE E COMPLEMENTARI	25.000,00
27927	2021	66	RISTRUTT.BAGNO PUBBLICO - REALIZZAZ. DIVISORI IN ACCIAIO INOX (CMTPL)	6.902,61
27929	2021	70	RESTAURO MOBILI ANTICHI (LA CASSAPANCA)	1.220,00
27996	2021	86	PROGETTAZ.ADEGUAM.IMPIANTO PREVENZ. INCENDI SC.BASSI (ING.MAURIZIO BARONCINI)	4.628,00

A.11. I programmi ed i progetti di investimento in corso di esecuzione e non ancora conclusi

CAPITOLO	ANNO	NUM IMP	OGGETTO	RESIDUO
27996	2021	89	ADEGUAM.ANTINCEN.SEMINTERR. SC.BASSI (RIBASSO D'ASTA)	3.572,99
27998	2021	94	PROGETTAZ.ADEGUAM.IMPIANTO PREVENZ. INCENDI SC.PASCOLI (ING.GIAMPAOLO CORTESI)	932,13
27998	2021	96	ADEGUAM.ANTINC.SC.PASCOLI -	345,50
27998	2021	97	ADEGUAM.ANTINC.SC.PASCOLI - OPERE ACCESSORIE E COMPLEMENTARI	1.509,49
27999	2021	98	INTERV.MIGLIORAM.SISMICO SC.BASSI - INC.PROGETTAZ.E D.L. (ING.BARONCINI)	15.225,60
28007	2021	102	EFF.ENERG.SC.PASCOLI NZEB - OPERE MECCANICHE -	132.273,51
28007	2021	103	EFF.ENERG.SC.PASCOLI - OPERE EDILI - LAVORI (ECOVERDE SRL)	1.300,44
28007	2021	105	EFF.ENERG.SC.PASCOLI - OPERE EDILI -	65.002,19
28007	2021	107	EFF.ENERGETICO SC.MEDIA NZEB - OPERE ELETTRICHE -	6.517,13
28007	2021	109	EFF.ENERGETICO SC.MEDIA NZEB - IMP. FOTOVOLTAICO -	1.932,93
28007	2021	110	EFF.ENERGETICO SC.MEDIA NZEB - IMP. FOTOVOLTAICO - SPESE ACCESSORIE E COMPLEMENTARI	2.500,00
28007	2021	111	EFF.ENERGETICO SC.MEDIA NZEB - INTERV.DIVERSI COMPLEMENTARI E FUNZIONALI	10.834,01
28010	2021	119	MANUTENZ.CENTRALINA IMP.RILEVAZIONE INCENDI SC.MATERNA (OBS ITALIA)	976,00
28010	2021	120	SISTEMAZ.IMP.ALLARME RILEVAZ.INCENDI (OBS)	2.500,00
28010	2021	122	SISTEMAZ.IMP.TERMO/IDRICO/SANITARI EDIFICI SCOLASTICI (MODERNOTECNICA)	778,22
28021	2021	123	REDAZ.VALUTAZ.PROG.ANTINC.SC.MATERNA E SC.GINNASI (CORTESI)	1.116,20
28030	2021	126	LABORAT.SMART SC.MEDIA OPERE COMPLEMENTARI	2.600,00
28030	2021	127	LABORAT.SMART SC.MEDIA	2.883,77
28037	2021	128	RIQUALIFICAZ.AREA ESTERNA BIBLIOTECA - PROGETTAZ. E DIREZ.LAVORI (FRANCESCA LAMBERTINI)	5.980,00
28039	2021	130	POTENZIAM.IMP.RAFFRESCAM.BIBLIOTECA - FORNIT.E LAVORI COMPLEMENTARI	2.328,14
28039	2021	131	POTENZIAM.IMP.RAFFRESCAM.BIBLIOTECA -	929,89
28250	2021	132	INC.REDAZ.VULNERAB.SISMICA MUNICIPIO E PALAZZETTO (ING.MAURIZIO BARONCINI)	14.337,44
28250	2021	135	PROGETTAZ.RIQUALIFICAZ.IMP.ILLUMINAZ.PUBBLICA - INCARICO (STUDIO I-DEA)	15.860,00
28250	2021	136	INC.ADEGUAM.NORME CPI MAGAZZINO COMUNALE (ING.MUZIO SALVATORI)	5.709,60
28250	2021	137	BRETTELLA VIA LUGHESE VIA ARTIGIANATO - INC.RILIEVO PLANOALTIMETRICO (GEOM. FABIO FOSCHI)	5.075,20
28250	2021	138	RIQUALIF.IMP.ILLUM.PUBBLICA - INC. COORD.SICUREZZA IN FASE DI PROGETTAZ. (ING.PAOLO RUGGERI)	5.085,60

A.11. I programmi ed i progetti di investimento in corso di esecuzione e non ancora conclusi

CAPITOLO	ANNO	NUM IMP	OGGETTO	RESIDUO
28250	2021	139	PROG.PIANO GESTIONE PLURIENN. ALBERATURE (STUDIO AR.ES)	305,00
28250	2021	140	PROG.FATTIBIL.NUOVA SC.PRIMARIA OPERE STRUTTURALI (ING.GIACOMO ZOLI)	5.200,00
28250	2021	141	PROG.FATTIBIL.NUOVA SC.PRIMARIA OPERE IMPIANTISTICHE (CUBE)	12.688,00
28250	2021	142	PROG.FATTIBIL.NUOVA SC.PRIMARIA OPERE ARCHITETTONICHE E URBANISTICHE (ARCH. ALESSANDRO BENAZZI)	16.640,00
28250	2021	143	PROVE PENETROMETR.E TERMOGRAFICHE ALBERATURE (ARES SAS DI FERRARA)	4.000,00
28250	2021	147	COMPLETAM.PRATICA CPI SC.MEDIA (ING. CORTESI)	5.408,00
28361	2021	155	MANUTENZIONE VERDE PUBBLICO (SCALA ALBERTO)	1.027,04
28361	2021	156	FORNIT.ESENZE ARBOREE PER VIALE CIMITERO (CONSORZIO VIVAISTICO PISTOIESE)	1.881,00
28361	2021	157	FORNIT.MATERIALE VARIO PER IMPIANTO IRRIGAZIONE VIALE CIMITERO (IDROLOGICA)	1.537,24
28361	2021	158	MANUTENZ.PARCHI E GIARDINI - FORNIT. MATERIALE (CONS. AGRARIO PROV.LE)	1.700,05
28365	2021	159	RISTRUTT.PARCHI COMUNALI - AGGIORNAM. ELABORATI (ARCH.ALESSANDRO BENAZZI)	468,00
28365	2021	160	RISTRUTT.PARCHI COMUNALI - AFFIDAM. LAVORI (DELTAMBIENTE SOC.COOP. AGRICOLA)	110.010,08
28365	2021	162	RISTRUTT.PARCHI COMUNALI - FORNITURE E ARREDI	3.553,65
28365	2021	163	RISTRUTT.PARCHI COMUNALI -	818,07
28365	2021	164	RISTRUTT.PARCHI COMUNALI - INCARICO PROGETTAZ.E D.L.(ARCH.BENAZZI)	5.200,00
28365	2021	165	RISTRUTT.PARCHI COMUNALI - FORNIT. MATERIALE INERTE (CTI)	1.471,68
28789	2021	168	NUOVI LOCULI CIMIT.CAPOLUOGO -	12.186,36
28791	2021	170	AMPLIAM.CIMITERO CASALECCHIO INC. PROGETTAZIONE (ING.ANDREA SAGRINI)	2.363,29
28791	2021	171	RISANAM.CIMITERO MONUM.LAVORI (ZANNONI DAVIDE)	1.341,31
28791	2021	172	AMPLIAM.CIMITERO CASALECCHIO - LAVORI (EDIL F.LLI GAVOCI SNC))	31.686,53
28791	2021	174	AMPLIAM.CIMITERO CASALECCHIO -	2.191,69
28791	2021	175	MANUTENZ.E RISANAM.CIMITERI - RISAN. MURATORE ED ESECUZ.OPERE EDILI (ZANNONI DAVIDE)	6.075,00
28791	2021	176	MANUTENZ.E RISANAM.CIMITERI - FORNIT. MATERIALE EDILE (SILLA)	1.024,95
28796	2021	181	INTERVENTO DI RISTRUTTURAZIONE E RIQUALIFICAZIONE ENERGETICA DEL PALAZZETTO DELLO SPORT - IMPIANTI -	2.070,73
28796	2021	184	INTERVENTO DI RISTRUTTURAZIONE E RIQUALIFICAZIONE ENERGETICA DEL PALAZZETTO DELLO SPORT - LAVORI - INCARICO APE	1.500,00

A.11. I programmi ed i progetti di investimento in corso di esecuzione e non ancora conclusi

CAPITOLO	ANNO	NUM IMP	OGGETTO	RESIDUO
28796	2021	185	INTERVENTO DI RISTRUTTURAZIONE E RIQUALIFICAZIONE ENERGETICA DEL PALAZZETTO DELLO SPORT - INFISSI -	1.497,29
29019	2021	188	RETE PISTE CICLABILI - LAVORI (CIMS)	426.102,46
29019	2021	189	RETE PISTE CICLABILI - AFFIDAM. INCARICO LEGALE (AVV.MARIA VITTORIA GUGLIELMI RIETTI)	2.879,43
29044	2021	190	RIPRISTINO VIABILITA' COMUNALE - LAVORI (CTI)	5.015,17
29044	2021	193	RIPRISTINO VIABILITA' COMUNALE -	17.625,54
29045	2021	195	RISTRUTT.VIABIL.COMUNALE - ESECUZ. SEGNALETICA ORIZZONT. E VERTICALE (CIMS)	505,29
29045	2021	199	SOSTITUZ.POMPA SOMMERSA (TANI)	1.497,00
29045	2021	201	RISTRUTT.VIABIL.COM.LE - LAVORI (PERINI COSTRUZIONI)	7.444,54
29059	2021	208	IMP.ILLUMIN.PIAZZA BERNARDI FORNIT. PALI (GAMIE)	6.523,00
29059	2021	211	SISTEM.PIAZZA FANTI - FPO PAVIMENTAZ. IN MARMO PER FONTANA (IMA SRL)	522,50
29059	2021	213	REALIZZAZ.FIORIERE (CMTPL)	876,57
29075	2021	215	RECUPERO P.ZZA FANTI - FORNIT.E LAV. COMPLEMENTARI - IMP.ILLUMIN.PUBBL. E FORZA MOTRICE (GAMIE)	5.029,81
27938	2021	223	RIQUALIF.AREA EX OSPEDALE - FPO MANUFATTI IN ACCIAIO (CMTPL)	2.900,00
27938	2021	224	RIQUALIF.AREA EX OSPEDALE - FORNIT. MATERIALE EDILE (SILLA)	1.227,25
28365	2021	279	RISTRUTT.PARCHI COMUNALI - INCARICO SICUREZZA (GEOM.LUCA MINARDI)	1.216,95
28260	2021	281	PROGETTAZ.MIGLIORAMENTO SISMICO DEL PALAZZO MUNICIPALE (ING. MAURIZIO BARONCINI)	33.623,20
28260	2021	282	PROGETTAZ.MIGLIORAMENTO SISMICO DELLA CASERMA (ING. MAURIZIO BARONCINI)	31.720,00
27999	2021	297	RISTRUTT/MIGLIOR.SISMICO SCUOLA BASSI - LAVORI (BAIOCCO SRL)	314.476,91
27999	2021	300	RISTRUTT/MIGLIOR.SISMICO SCUOLA BASSI - PROVE DI LABORATORIO	1.500,00
27999	2021	301	RISTRUTT/MIGLIOR.SISMICO SCUOLA BASSI - COLLAUDO STATICO	3.200,00
27999	2021	302	RISTRUTT/MIGLIOR.SISMICO SCUOLA BASSI -	926,98
28240	2021	306	AFFIDAMENTO DEL SERVIZIO DI PROGETTAZIONE PIANO RILANCIO CENTRO STORICO (DIVERSI ORESTE)	20.000,00
28251	2021	320	RIPRISTINO CORPO STRADALE VIA SERRA - INDAGINE PER PROGETTAZIONE (PAVENCO)	915,40
27999	2021	321	RISTRUTT/MIGLIOR.SISMICO SCUOLA BASSI - LAVORI - RIBASSO D'ASTA (PARTE FINANZIATA CON CONTRIBUTO MIUR)	77.385,62
29019	2021	322	INC.PROGETTAZ.PISTE CICLABILI PER CESSATA ATTIVITA' GEA PROGETTI (ARCH. MARTINA MASSARI)	11.459,71

A.11. I programmi ed i progetti di investimento in corso di esecuzione e non ancora conclusi

CAPITOLO	ANNO	NUM IMP	OGGETTO	RESIDUO
28038	2021	326	RIQUALIFIC.AREA BIBLIOTECA - INCARICO INDAGINI GEOFISICHE (GEOEXPLORATION SRL)	1.098,00
27915	2021	331	FORNIT.FIORIERE E MANUFATTI VARI IN ACCIAIO (CMTPL)	6.075,60
29019	2021	337	RETE PISTE CICLABILI - INC.PROGETTAZ. OPERE IMPIANTISTICHE (P.IND.ALBERTO TURCI)	3.650,85
28038	2021	341	RIMOZ.BARRIERE ARCHITETT. E RIQUALIF. AREA ESTERNA BIBLIOTECA - INCARICO PROF.LE (ARCH.FRANCESCA LAMBERTINI)	4.420,00
28038	2021	372	ABBATTIM.BARR.ARCHIT.P.LE POGGI - LAVORI (CTI) (PARTE FINANZIATA CON CONTRIBUTO STATALE)	140.000,00
28038	2021	373	ABBATTIM.BARR.ARCHIT.P.LE POGGI - LAVORI (CTI) (PARTE FINANZIATA CON AVANZO)	54.453,89
28038	2021	375	ABBATTIM.BARR.ARCHIT.P.LE POGGI - OPERE E LAVORI COMPLEMENTARI (PARTE FINANZIATA CON AVANZO)	13.049,24
28038	2021	376	ABBATTIM.BARR.ARCHIT.P.LE POGGI - SORVEGLIANZA ARCHEOLOGICA (PARTE FINANZIATA CON AVANZO)	1.000,00
28796	2021	380	INTERVENTO DI RISTRUTTURAZIONE E RIQUALIFICAZIONE ENERGETICA DEL PALAZZETTO DELLO SPORT - IMPIANTI - LAVORI AGGIUNTIVI (CAPIROSSI IMPIANTI)	1.407,73
28010	2021	382	MANUTENZIONE APPARATO MOTOROLA MDR (SINORA SRL)	368,75
28307	2021	392	PROG.ESTENSIONE RETE RADIOMOBILE ERRETRE PER MIGLIORAM.SICUREZZA OPERATIVA SUL TERRITORIO (U.R.F.)	1.012,05
28251	2021	393	REALIZZ.PISTA CICLO-PEDONALE FAENZA-CASTEL BOL. - INCARICO RILIEVO PLANO ALTIMETRICO (GEOM.PIERLUIGI DONATINI)	5.145,00
28251	2021	400	INCARICO VERIFICA E VALUTAZIONE DELLA PROTEZIONE CONTRO FULMINI E SCARICHE ATMOSFERICHE SCUOLE (ING. CORTESI)	409,84
29019	2021	404	RETE PISTE CICLABILI - PER FRAZIONAM.	3.168,78
29019	2021	405	RETE PISTE CICLABILI - OPERE E FORNITURE COMPLEMENT.	835,22
29019	2021	406	RETE PISTE CICLABILI - PER OPERE E FORNITURE COMPLEMENT.	1.164,78
29019	2021	407	RETE PISTE CICLABILI - ESPROPRI (DITTE VARIE)	32.048,34
29019	2021	408	RETE PISTE CICLABILI - SPESE NOTARILI E IMPOSTE	10.000,00
29019	2021	409	RETE PISTE CICLABILI -	1.275,00
29050	2021	414	RISTRUTT.ATTRAVERSAM.PEDONALI - LAVORI (S.E.M. SRL)	32.885,81
29050	2021	417	RISTRUTT.ATTRAVERSAM.PEDONALI - SPESE TECNICHE COORD.SICUREZZA (ING.PAULO RUGGERI)	1.562,00
29050	2021	418	RISTRUTT.ATTRAVERSAM.PEDONALI - SPESE TECNICHE COORD.SICUREZZA	223,00
29050	2021	420	RISTRUTT.ATTRAVERSAM.PEDONALI -	11.832,94
28251	2021	421	INCARICO RELAZIONE TERMOTECNICA (ALBA PROGETTI ING.TASSINARI)	15.225,60

A.11. I programmi ed i progetti di investimento in corso di esecuzione e non ancora conclusi

CAPITOLO	ANNO	NUM IMP	OGGETTO	RESIDUO
28251	2021	422	INCARICO A.P.E. (ARCH.GIULIO ARMAROLI)	3.488,07
28251	2021	423	INCARICO DIAGNOSI ENERGETICA (DOTT. CARLO MARIA VENTURI)	21.320,00
27915	2021	427	FORNIT.FIORIERE E MANUFATTI IN ACCIAIO CORTEN E INOX (CMTPL)	3.660,00
28365	2021	430	RISTRUTT.PARCHI COMUNALI - LAVORI (DELTAMBIENTE SOC.COOP.AGRICOLA)	9.741,72
28365	2021	431	RISTRUTT.PARCHI COMUNALI - FORNITURE E ARREDI	1.510,14
28365	2021	433	RISTRUTT.PARCHI COMUNALI - OPERE COMPLEMENTARI	3.974,18
28304	2021	436	TRASFERIM.C/CAPIT.PROGETTO "SICUREZZA URBANA IN UNIONE:RIVITALIZZAZIONE DI ALCUNI SPAZI URBANI NEL COMUNE DI CASTEL BOLOGNESE"	40.000,00
28307	2021	442	QUOTA PARTE ACQ.ARMADIETTI SPOGLIATOI SEDE P.M. (U.R.F.)	867,47
28307	2021	443	QUOTA PARTE ACQ.DISPOSITIVI ELETTRON. ED INFORMATICI PER ATTIVITA' P.M. (U.R.F.)	542,17
27999	2021	445	RISTRUTT/MIGLIOR.SISMICO SCUOLA BASSI - LAVORI - RIBASSO D'ASTA (PARTE FINANZIATA DA TRASFERIM.URF)	8.839,20
29050	2021	447	RISTRUTT.ATTRAVERSAM.PEDONALI - LAVORI (PARTE FINANZ.CON AVANZO)(S.E.M. SRL)	46.753,28
29019	2021	456	RETE PISTE CICLABILI - RIBASSO AGGIUDICAZIONE LAVORI	69.120,74
28360	2021	464	RIQUALIFICAZ.V.LE CAIROLI E LIMITROFI - LAVORI - (PARTE FINANZ.CAP.5866/E) (MONTANA VALLE DEL LAMONE SOC.COOP.)	34.610,00
28360	2021	465	RIQUALIFICAZ.V.LE CAIROLI E LIMITROFI - LAVORI - (PARTE FINANZ.CAP.5860/E) (MONTANA VALLE DEL LAMONE SOC.COOP.)	59.321,77
28350	2021	469	ACQ.HARDWARE E SOFTWARE PER SERV. INFORMAT.UNIONE - QUOTA PARTE - (U.R.F.)	4.940,94
27915	2021	470	FORNITURA PALCO IN ACCIAIO ZINCATO (ARGELLI)	25.132,00
28251	2021	475	RISTRUTTURAZIONE E RIQUALIFICAZIONE IMPIANTO PUBBLICA ILLUMINAZIONE - 1° STRALCIO.INCARICO COLLAUDATORE TECNICO AMMINISTRATIVO E IN CORSO D'OPERA (ING. GIAMPAOLO CORTESI	13.956,80
28365	2021	476	RISTRUTT.PARCHI COMUNALI - RIBASSO A SEGUITO AGGIUDICAZ.LAVORI	1.349,33
28251	2021	481	INCARICO REDAZ.PROGETTO FATTIBILITA' TECNICO-ECONOMICA PER REALIZZAZIONE SKATEPARK ZONA PARCO RAVAIOLI (ARCH.ALESSIO LOTTI)	3.172,00
28632	2021	484	FORNITURA E POSA DI NUOVI FARI A TECNOLOGIA A LED NEI CAMPI SPORTIVI (GAMIE)	14.998,40
28251	2021	485	INCARICO REDAZ.DIAGNOSI ENERGETICA E APE EDIFICI DEL CIRCOLO TENNIS DI VIA DONATI 195 E DEI CAMPI DA CALCIO VIA F.LLI MORELLI 130 (CUBE SRL)	4.060,16
28365	2021	494	RISTRUTT.PARCHI COMUNALI - TRANSAZ. A SEGUITO RISOLUZIONE CONTRATTO (COPROLA)	287,50
28365	2021	495	RISTRUTT.PARCHI COMUNALI - TRANSAZ. A SEGUITO RISOLUZIONE CONTRATTO (COPROLA)	3.851,32

A.12. L'indebitamento: valutazione e gli indirizzi sul ricorso all'indebitamento, analisi della relativa sostenibilità e andamento tendenziale

CAPITOLO	ANNO	NUM IMP	OGGETTO	RESIDUO
28350	2021	505	ACQ.MODULO INTEGRATO CON SISTEMA DOCUMENTALE A SUPPORTO DEMATERIALIZZ. PRATICHE ARCHIVI DEGLI ENTI - QUOTA PARTE - (U.R.F.)	678,77
28307	2021	506	ALLESTIM.N.2 VEICOLI SETT.PM CON DISPOSITIVI TECNICI E SEGNI DISTINTIVI (U.R.F.)	10.000,00
28350	2021	507	ACQUISIZ.NUOVO SISTEMA INFORMATIVO PER GESTIONE TRIBUTI (U.R.F.)	3.995,32
27914	2021	508	FPO STRUMENTAZ.AUDIO-VIDEO E LUCI PRESSO TEATRINO DEL VECCHIO MERCATO (LUXONIX)	8.586,36
27929	2021	512	FORNITURA ARREDI PER NUOVA SEDE POLIZIA MUNICIPALE (PUNTO UFFICIO)	21.889,73
29049	2021	518	TRASFERIM.IN C/CAPITALE PER PISTA CICLO PEDONALE FAENZA - CASTEL BOLOGNESE (U.R.F.)	35.000,00
28038	2021	540	ABBATTIM.BARR.ARCHIT.P.LE POGGI - FORNIT. SEDUTE IN CEMENTO (LOVECEMENT)(PARTE FINANZIATA CON AVANZO)	4.260,24
27929	2021	544	MANUTENZ.IMPIANTI TERMO IDRO SANITARI (MONTI IMPIANTI)	3.572,06
27929	2021	545	INSTALLAZ.NUOVO IMP.ALLARME E ANTINTRUS. (TECNOALARM)	2.928,00
27929	2021	546	FPO VENEZIANE E TENDE (NALDONI TIZIANA)	1.610,21
28251	2021	547	INCARICO APE PALAZZETTO (ARCH.GIULIO ARMAROLI)	1.918,20
28251	2021	548	INCARICO PROGETTAZ.FATTIB.EFFICIENTAM. SC.MATERNA (PARTE FINANZIATA CON AVANZO)	1.165,75
28251	2021	549	INCARICO PROGETTAZ.FATTIB.EFFICIENTAM. SC.MATERNA (PARTE FINANZIATA CON EX ONERI)	1.043,20
28366	2021	552	LAVORI PER INTERVENTO DI FORESTAZIONE URBANA	50.322,07

A.12. L'indebitamento: valutazione e gli indirizzi sul ricorso all'indebitamento, analisi della relativa sostenibilità e andamento tendenziale

Nell'ambito degli enti dell'Unione vi sono situazioni molto diversificate. Il Comune di Faenza prevede la contrazione di nuovo indebitamento a sostegno di un livello elemento di investimenti ad integrazione dei finanziamenti del PNRR e della contribuzione regionale per specifici ambiti. Il Comune di Brisighella ha previsto la contrazione di operazioni di indebitamento per un numero limitato e specifico di interventi. Non è prevista l'assunzione di mutui per altri enti.

Si prevede, in via teorica, la possibilità anche per l'Unione di stipulare nuovi mutui

nell'ambito delle attività e dei servizi inerenti alle funzioni trasferite e, quindi, per la realizzazione di interventi pubblici anche in ottica di sviluppo sovracomunale.

Per quanto riguarda l'andamento dell'indebitamento si fa rinvio alla tabella di cui al paragrafo [“2.3. La valutazione corrente e prospettiva della situazione socio-economica e dei parametri economici essenziali del territorio, confrontata ai parametri considerati nelle decisioni nazionali di economia e finanza”](#).

Per quanto riguarda la sostenibilità del debito, tutti gli enti dell'Unione rispettano il limite di

indebitamento di cui all'articolo 204 del D. Lgs. 267/2000.

A.13. Coerenza e compatibilità presente e futura con i vincoli di finanza pubblica e orientamenti circa i contenuti degli obiettivi di finanza pubblica da perseguire ai sensi della normativa in materia

Come chiarito dal Mef gli enti locali sono oggi tenuti a verificare esclusivamente il permanere degli equilibri di bilancio così come descritti dalle norme e dai principi contabili.

La legge di bilancio 2021, in coerenza all'impianto normativo che si è concretizzato nel corso del 2020 a seguito dell'emergenza Covid, concentra le verifiche di finanza

pubblica sul tema dell'utilizzo dei fondi messi a disposizione dalla Stato per la gestione dell'emergenza sanitaria, verifiche che confluiranno nella presentazione della certificazione di cui all'articolo 39, comma 2, del D.L. 104/2020 che doveva avvenire entro il 31 maggio 2021, per l'anno 2020, e entro il 31 maggio 2022, per l'anno 2021.

A.14. Prospetto riepilogativo dei servizi rilevanti ai fini dell'applicazione dell'IVA

L'ultima ricognizione, al 31/12/2021, dei servizi rilevanti ai fini dell'applicazione dell'IVA è la seguente. La ricognizione verrà aggiornata in occasione della redazione dello schema di bilancio 2023.

SERVIZIO RILEVANTE AI FINI IVA	CAP ENTRATA	CAP SPESA
TRASPORTO SCOLASTICO	2603	16302
PROVENTI FOTOCOPIE O RIPROD CD - DVD	4200	-----
GESTIONE IMPIANTI SPORTIVI	3350	-----
CANONI LOCAZIONI SEDI SPORTIVE	3350	-----
UTILIZZO SALE E SPAZI COMUNALI	3950	-----
ASILO NIDO	3300	22310
RETTE PRE E DOPO SCUOLA INFANZIA E PRIMARIA	2451	16410
PASTI MENSA SCOLASTICA INFANZIA E PRIMARIA	2700	14450
PASTI MENSA SCOLASTICA INFANZIA E PRIMARIA	2700	13402
MENSA CENTRI RICREATIVI ESTIVI E RETTE FREQUENZA	2601	15800
RIMBORSO UTENZE	4910	-----
LAMPADINE VOTIVE	3000	-----
CANONE AFFITTO RAMO D'AZIENDA	3901	-----
UTILIZZO BENI DI PROPRIETA'	4000	-----

Allegato B – Programmazione dei lavori pubblici

L'ultima programmazione dei lavori pubblici approvata è quella 2022/2024. Di seguito viene presentato il programma aggiornato ad oggi.

SCHEDA A: QUADRO DELLE RISORSE NECESSARIE ALLA REALIZZAZIONE DEL PROGRAMMA

TIPOLOGIE RISORSE	Arco temporale di validità del programma			
	Disponibilità finanziaria (1)			Importo Totale (2)
	Primo anno	Secondo anno	Terzo anno	
risorse derivate da entrate aventi destinazione vincolata per legge	470.000,00	4.840.475,00	15.000.000,00	20.310.475,00
risorse derivate da entrate acquisite mediante contrazione di mutuo	1.500.000,00	174.525,00	0,00	1.674.525,00
risorse acquisite mediante apporti di capitali privati	0,00	0,00	0,00	0,00
stanziamenti di bilancio	70.000,00	0,00	0,00	70.000,00
finanziamenti acquisibili ai sensi dell'articolo 3 del decreto-legge 31 ottobre 1990, n. 310, convertito con modificazioni dalla legge 22 dicembre 1990, n. 403	0,00	0,00	0,00	0,00
risorse derivanti da trasferimento di immobili	0,00	0,00	0,00	0,00
altra tipologia	0,00	0,00	0,00	0,00
totale	2.040.000,00	5.015.000,00	15.000.000,00	22.055.000,00

Il referente del programma

BARCHI PATRIZIA

Note:

(1) La disponibilità finanziaria di ciascuna annualità è calcolata come somma delle informazioni elementari relative ai costi annuali di ciascun intervento di cui alla scheda D

(2) L'importo totale delle risorse necessarie alla realizzazione del programma triennale è calcolato come somma delle tre annualità

SCHEDA B: ELENCO DELLE OPERE INCOMPIUTE

CUP (1)	Descrizione dell'opera	Determinazioni dell'amministrazione (Tabella B.1)	Ambito di interesse dell'opera (Tabella B.2)	Anno ultimo quadro economico approvato	Importo complessivo dell'intervento (2)	Importo complessivo lavori (2)	Oneri necessari per l'ultimazione dei lavori	Importo ultimo SAL	Percentuale avanzamento lavori (3)	Causa per la quale l'opera è incompiuta (Tabella B.3)	L'opera è attualmente fruibile parzialmente dalla collettività?	Stato di realizzazione ex comma 2 art.1 DM 42/2013 (Tabella B.4)	Possibile utilizzo ridimensionato dell'Opera	Destinazione d'uso (Tabella B.5)	Cessione a titolo di corrispettivo per la realizzazione di altra opera pubblica ai sensi dell'articolo 191 del Codice (4)	Vendita ovvero demolizione (4)	Oneri per la rinaturalizzazione, riqualificazione ed eventuale bonifica del sito in caso di demolizione	Parte di infrastruttura di rete
					0,00	0,00	0,00	0,00										

Note:

- (1) Indica il CUP del progetto di investimento nel quale l'opera incompiuta rientra: è obbligatorio per tutti i progetti avviati dal 1 gennaio 2003.
- (2) Importo riferito all'ultimo quadro economico approvato.
- (3) Percentuale di avanzamento dei lavori rispetto all'ultimo progetto approvato.
- (4) In caso di cessione a titolo di corrispettivo o di vendita l'immobile deve essere riportato nell'elenco di cui alla scheda C; in caso di demolizione l'intervento deve essere riportato fra gli interventi del programma di cui alla scheda D.

Il referente del programma
BARCHI PATRIZIA

Tabella B.1

- a) è stata dichiarata l'insussistenza dell'interesse pubblico al completamento ed alla fruibilità dell'opera
- b) si intende riprendere l'esecuzione dell'opera per il cui completamento non sono necessari finanziamenti aggiuntivi
- c) si intende riprendere l'esecuzione dell'opera avendo già reperiti i necessari finanziamenti aggiuntivi
- d) si intende riprendere l'esecuzione dell'opera una volta reperiti i necessari finanziamenti aggiuntivi

Tabella B.2

- a) nazionale
- b) regionale

Tabella B.3

- a) mancanza di fondi
- b1) cause tecniche: protrarsi di circostanze speciali che hanno determinato la sospensione dei lavori e/o l'esigenza di una variante progettuale
- b2) cause tecniche: presenza di contenzioso
- c) sopravvenute nuove norme tecniche o disposizioni di legge
- d) fallimento, liquidazione coatta e concordato preventivo dell'impresa appaltatrice, risoluzione del contratto, o recesso dal contratto ai sensi delle vigenti disposizioni in materia di antimafia
- e) mancato interesse al completamento da parte della stazione appaltante, dell'ente aggiudicatore o di altro soggetto aggiudicatore

Tabella B.4

- a) lavori di realizzazione, avviati, risultano interrotti oltre il termine contrattualmente previsto per l'ultimazione (Art. 1 c2, lettera a), DM 42/2013)
- b) lavori di realizzazione, avviati, risultano interrotti oltre il termine contrattualmente previsto per l'ultimazione non sussistendo allo stato, le condizioni di riavvio degli stessi. (Art. 1 c2, lettera b), DM 42/2013)
- c) i lavori di realizzazione, ultimati, non sono stati collaudati nel termine previsto in quanto l'opera non risulta rispondente a tutti i requisiti previsti dal capitolato e dal relativo progetto esecutivo come accertato nel corso delle operazioni di collaudo. (Art. 1 c2, lettera c), DM 42/2013)

Tabella B.5

- a) prevista in progetto
- b) diversa da quella prevista in progetto

SCHEDA D: ELENCO DEGLI INTERVENTI DEL PROGRAMMA

Codice Unico intervento - CUI (1)	Cod. Int. Amm.ne (2)	Codice CUP (3)	Annullità nella quale si prevede di dare avvio alla procedura di affidamento	Responsabile del procedimento (4)	Lotto funzionale (5)	Lavoro complesso (6)	Codice Istat			Localizzazione - codice NUTS	Tipologia	Settore e sottosectore intervento	Descrizione dell'intervento	Livello di priorità (7) (Tabella D.5)	STIMA DEI COSTI DELL'INTERVENTO (8)							Scadenza temporale ultima per l'utilizzo dell'eventuale finanziamento derivante da contrazione di mutuo	Apporto di capitale privato (11)		Intervento aggiunto o varato a seguito di modifica programma (12) (Tabella D.5)
							Reg	Prov	Com						Primo anno	Secondo anno	Terzo anno	Costi su annualità successiva	Importo complessivo (9)	Valore degli eventuali emendici di cui alla scheda C collegati all'intervento (10)	Importo		Tipologia (Tabella D.4)		
L0024292039520220002		173022000120001	2022	CALZOLAI FELICE	No	No	008	039	006		04 - Ristrutturazione	01.01 - Stradali	Intervento di inqualificazione e ristrutturazione della viabilità comunale all'interno del centro abitato	2	400.000,00	300.000,00	300.000,00	0,00	1.000.000,00	0,00		0,00			
L00242920395202100001		177018000050004	2022	CALZOLAI FELICE	No	No	008	039	006		06 - Ristrutturazione con efficientamento energetico	01.01 - Stradali	INTERVENTO DI RISTRUTTURAZIONE E RIQUALIFICAZIONE DELL'IMPIANTO DI PUBBLICA ILLUMINAZIONE COMUNALE - 1° STRALCIO	2	1.500.000,00	0,00	0,00	0,00	1.500.000,00	0,00	31/12/2022	0,00			
L00242920395202200003		173022000130001	2022	CALZOLAI FELICE	No	No	008	039	006		04 - Ristrutturazione	01.01 - Stradali	ABBATTIMENTO BARRIERE ARCHITETTONICHE VIA TRESTE	1	140.000,00	0,00	0,00	0,00	140.000,00	0,00		0,00			
L00242920395202200001		171802100438006	2023	CALZOLAI FELICE	No	No	008	039	006		01 - Nuova realizzazione	01.01 - Stradali	SMART MOBILITY NETWORK - HEI VALLE SENO - Vegetazione Stazione Femminile	1	0,00	235.000,00	0,00	0,00	235.000,00	0,00		0,00			
L00242920395201900005		177419001110001	2023	CALZOLAI FELICE	No	No	008	039	006		07 - Manutenzione straordinaria	01.01 - Stradali	INTERVENTO DI MANUTENZIONE STRAORDINARIA DELLA VIA SERRA	1	0,00	990.000,00	0,00	0,00	990.000,00	0,00		0,00			
L00242920395201900007		174819000040001	2023	CALZOLAI FELICE	No	No	008	039	006		07 - Manutenzione straordinaria	05.36 - Pubblica sicurezza	INTERVENTO DI MANUTENZIONE STRAORDINARIA PER MESSA IN SICUREZZA DEGLI EDIFICI STRATEGICI ADEGUAMENTO SISMICO DELLA CASERMA DEI	1	0,00	450.000,00	0,00	0,00	450.000,00	0,00		0,00			
L00242920395201900008			2023	CALZOLAI FELICE	No	No	008	039	006		07 - Manutenzione straordinaria	05.33 - Direzionali e amministrative	INTERVENTO DI MANUTENZIONE STRAORDINARIA PER MESSA IN SICUREZZA DEGLI EDIFICI COMUNALI MIGLIORAMENTO SISMICO DEL PALAZZO MUNICIPALE PER MIGLIORAMENTO SISMICO DEL PALAZZO MUNICIPALE	1	0,00	990.000,00	0,00	0,00	990.000,00	0,00		0,00			
L00242920395202200004			2023	CALZOLAI FELICE	No	No	008	039	006		04 - Ristrutturazione	05.08 - Sociali e scolastiche	INTERVENTO DI RIQUALIFICAZIONE FUNZIONALE E MESSA IN SICUREZZA DELL'ASilo NIDO COMUNALE - MICROASILEO PER LA CREAZIONE DI NUOVI POSTI E DI UN CENTRO POLIFUNZIONALE PER SERVIZI	1	0,00	990.000,00	0,00	0,00	990.000,00	0,00		0,00			
L00242920395202200005		175F22000070001	2023	CALZOLAI FELICE	No	No	008	039	006		07 - Manutenzione straordinaria	01.01 - Stradali	INTERVENTO DI MANUTENZIONE STRAORDINARIA E MESSA IN SICUREZZA DELLA VIA MONTESILLO	1	0,00	510.000,00	0,00	0,00	510.000,00	0,00		0,00			
L00242920395202200006			2023	CALZOLAI FELICE	No	No	008	039	006		09 - Manutenzione straordinaria con efficientamento energetico	05.36 - Pubblica sicurezza	INTERVENTO DI MANUTENZIONE STRAORDINARIA PER EFFICIENTAMENTO ENERGETICO DELLA CASERMA DEI	1	0,00	550.000,00	0,00	0,00	550.000,00	0,00		0,00			
L00242920395202200007		173022000010001	2024	CALZOLAI FELICE	No	No	008	039	006		04 - Ristrutturazione	05.12 - Sport, spettacolo e tempo libero	INTERVENTO DI RIGENERAZIONE URBANA - SKATE PARK	1	0,00	0,00	400.000,00	0,00	400.000,00	0,00		0,00			
L00242920395202200008		173022000020001	2024	CALZOLAI FELICE	No	No	008	039	006		04 - Ristrutturazione	05.12 - Sport, spettacolo e tempo libero	INTERVENTO DI RIGENERAZIONE URBANA - ZONA SPORTIVA	1	0,00	0,00	1.500.000,00	0,00	1.500.000,00	0,00		0,00			
L00242920395202200009		173022000030001	2024	CALZOLAI FELICE	No	No	008	039	006		04 - Ristrutturazione	01.01 - Stradali	INTERVENTO DI RIGENERAZIONE URBANA - CENTRO STORICO	1	0,00	0,00	1.500.000,00	0,00	1.500.000,00	0,00		0,00			
L00242920395202200010		178022000010001	2024	CALZOLAI FELICE	No	No	008	039	006		09 - Manutenzione straordinaria con efficientamento energetico	05.33 - Direzionali e amministrative	INTERVENTO DI EFFICIENTAMENTO ENERGETICO DEL PALAZZO MUNICIPALE	1	0,00	0,00	500.000,00	0,00	500.000,00	0,00		0,00			
L00242920395202200011		1718022000110007	2024	CALZOLAI FELICE	No	No	008	039	006		01 - Nuova realizzazione	05.08 - Sociali e scolastiche	REALIZZAZIONE DI UNA NUOVA SCUOLA PRIMARIA	1	0,00	0,00	10.800.000,00	0,00	10.800.000,00	0,00		0,00			

Allegato B – Programmazione dei lavori pubblici

Codice Unico Intervento - CUI (1)	Cod. Inf. Anm. in (2)	Codice CUP (3)	Annuale nella quale si prevede di dare avvio alla procedura di affidamento	Responsabile del procedimento (4)	Lotto funzionale (5)	Lavoro complessivo (6)	Codice Istat			Localizzazione - codice NUTS	Tipologia	Settore e sottosezione intervento	Descrizione dell'intervento	Livello di priorità (7)	STIMA DEI COSTI DELL'INTERVENTO (8)							Intervento aggiunto o variato a seguito di modifica programma (12) (Tabella D.6)		
							Reg	Prov	Com						Primo anno	Secondo anno	Terzo anno	Costi su annualità successive	Importo complessivo (9)	Valore degli eventuali arretrati di cui alla scheda C collegati all'intervento (10)	Sussistenza temporanea ultima per l'utilizzo dell'eventuale finanziamento derivante da costituzione di mutuo		Apporto di capitale privato (11)	
																							Importo	Tipologia (Tabella D.4)
															2.040.000,00	5.016.000,00	16.000.000,00	0,00	22.056.000,00	0,00		0,00		

- Note:**
- (1) Numero intervento = "T" + cf amministrazione + prima annualità del primo programma nel quale l'intervento è stato inserito + progressivo di 5 cifre della prima annualità del primo programma
 - (2) Numero interno, liberamente indicato dall'amministrazione in base al proprio sistema di codifica
 - (3) Indica il CUP (cfr. articolo 3 comma 5)
 - (4) Riportare nome e cognome del responsabile del procedimento
 - (5) Indica se lotto funzionale secondo la definizione di cui all'art.3 comma 1 lettera a) del D.Lgs.50/2016
 - (6) Indica se lavoro complessivo secondo la definizione di cui all'art.3 comma 1 lettera b) del D.Lgs.50/2016
 - (7) Indica il livello di priorità di cui all'articolo 3 commi 11 e 12
 - (8) Ai sensi dell'art.4 comma 6, in caso di determinazione di opere incomplete l'importo comprende gli oneri per lo smantellamento dell'opera e per la riqualificazione, riqualificazione ed eventuale bonifica del sito.
 - (9) Importo complessivo ai sensi dell'articolo 3, comma 6,ivi incluse le spese eventualmente già sostenute e con competenza di bilancio antecedente alla prima annualità
 - (10) Riportare il valore dell'eventuale immobile iscritto, di cui al corrispondente immobile indicato nella scheda C
 - (11) Riportare l'importo del capitale privato come quota parte del costo totale
 - (12) Indica se l'intervento è stato aggiunto o è stato modificato a seguito di modifica in corso d'anno ai sensi dell'art.5 commi 8 e 10. Tale campo, come la relativa nota e tabella, compaiono solo in caso di modifica del programma

Il referente del programma

BARCHI PATRIZIA

Tabella D.1
 CR: Classificazione Sistema CUP: codice tipologia intervento per natura intervento (3)- realizzazione di lavori pubblici (opere e impiantistica)

Tabella D.2
 CR: Classificazione Sistema CUP: codice settore e sottosezione intervento

Tabella D.3
 1. priorità massima
 2. priorità media
 3. priorità minima

Tabella D.4
 1. finanza di progetto
 2. concessione di gestione e gestione
 3. sponsorizzazione
 4. società partecipate o di scopo
 5. locazione finanziaria
 6. contratto di disponibilità
 9. altro

Tabella D.6
 1. modifica ex art.5 comma 9 lettera a)
 2. modifica ex art.5 comma 9 lettera c)
 3. modifica ex art.5 comma 9 lettera d)
 4. modifica ex art.5 comma 9 lettera e)
 5. modifica ex art.5 comma 11

SCHEDA E: INTERVENTI RICOMPRESI NELL'ELENCO ANNUALE

Codice Unico Intervento - CUI	CUP	Descrizione dell'intervento	Responsabile del procedimento	Importo annualità	Importo intervento	Finalità (Tabella E.1)	Livello di priorità	Conformità Urbanistica	Verifica vincoli ambientali	Livello di progettazione (Tabella E.2)	CENTRALE DI COMMITTEENZA O SOGGETTO AGGREGATORE AL QUALE SI INTENDE DELEGARE LA PROCEDURA DI AFFIDAMENTO		Intervento aggiunto o variato a seguito di modifica programma (*)
											codice AUSA	denominazione	
L00242920396202200002	I73D22000120001	Intervento di riqualificazione e ristrutturazione della viabilità comunale all'interno del centro abitato	CALZOLAIO FELICE	400.000,00	1.000.000,00	CPA	2	Si	Si	2			
L00242920396202100001	I77G18000050004	INTERVENTO DI RISTRUTTURAZIONE E RIQUALIFICAZIONE DELL'IMPIANTO DI PUBBLICA ILLUMINAZIONE COMUNALE - 1° STRALCIO	CALZOLAIO FELICE	1.500.000,00	1.500.000,00	AMB	2	Si	Si	2			
L00242920396202200003	I73D22000130001	ABBATTIMENTO BARRIERE ARCHITETTONICHE VIA	CALZOLAIO FELICE	140.000,00	140.000,00	URB	1	Si	Si	2			

(*) Tale campo compare solo in caso di modifica del programma

Il referente del programma

Tabella E.1
 ADN - Adeguamento normativo
 AMB - Qualità ambientale
 COP - Completamento Opera Incompiuta
 CPA - Conservazione del patrimonio
 MIS - Miglioramento e incremento di servizio
 URB - Qualità urbana
 VAB - Valorizzazione beni vincolati
 DEM - Demolizione Opera Incompiuta
 DEOP - Demolizione opere preesistenti e non più utilizzabili

BARCHI PATRIZIA

Tabella E.2
 1. progetto di fattibilità tecnico - economica: "documento di fattibilità delle alternative progettuali".
 2. progetto di fattibilità tecnico - economica: "documento finale".
 3. progetto definitivo
 4. progetto esecutivo

SCHEDA F: ELENCO DEGLI INTERVENTI PRESENTI NELL'ELENCO ANNUALE DEL PRECEDENTE PROGRAMMA TRIENNALE E NON RIPROPOSTI E NON AVVIATI

Codice Unico Intervento - CUI	CUP	Descrizione dell'intervento	Importo intervento	Livello di priorità	Motivo per il quale l'intervento non è riproposto (1)
L00242920395202100002	I74E21001340001	Intervento di realizzazione di un centro polifunzionale per servizi alla famiglia all'interno del fabbricato destinato ad asilo nido comunale	350.000,00	1	RICOMPRESO NEL PROGETTO "INTERVENTO DI RIQUALIFICAZIONE FUNZIONALE E MESSA IN SICUREZZA DELLASILO NIDO COMUNALE ARCOBALENO PER LA CREAZIONE DI NUOVI POSTI E DI UN CENTRO POLIFUNZIONALE PER SERVIZI ALLA FAMIGLIA"
L00242920395202100003	I74E21001350001	Intervento di ristrutturazione e riqualificazione dell'asilo nido comunale	185.000,00	1	RICOMPRESO NEL PROGETTO "INTERVENTO DI RIQUALIFICAZIONE FUNZIONALE E MESSA IN SICUREZZA DELLASILO NIDO COMUNALE ARCOBALENO PER LA CREAZIONE DI NUOVI POSTI E DI UN CENTRO POLIFUNZIONALE PER SERVIZI ALLA FAMIGLIA"

Il referente del programma

BARCHI PATRIZIA

Note

(1) breve descrizione dei motivi

Allegato C – Programma biennale degli acquisti di beni e servizi

L'ultima programmazione degli acquisti di beni e servizi approvata è quella 2022/2023, che viene di seguito presentata nella versione aggiornata.

SCHEDA A: QUADRO DELLE RISORSE NECESSARIE ALLA REALIZZAZIONE DEL PROGRAMMA

TIPOLOGIA RISORSE	ARCO TEMPORALE DI VALIDITÀ DEL PROGRAMMA		
	Disponibilità finanziaria (1)		Importo Totale (2)
	Primo anno	Secondo anno	
risorse derivate da entrate aventi destinazione vincolata per legge	0,00	0,00	0,00
risorse derivate da entrate acquisite mediante contrazione di mutuo	0,00	0,00	0,00
risorse acquisite mediante apporti di capitali privati	55.000,00	55.000,00	110.000,00
stanziamenti di bilancio	12.100,00	59.087,76	71.187,76
finanziamenti acquisibili ai sensi dell'articolo 3 del decreto-legge 31 ottobre 1990, n. 310, convertito con modificazioni dalla legge 22 dicembre 1990, n. 403	0,00	0,00	0,00
risorse derivanti da trasferimento di immobili	0,00	0,00	0,00
altro	0,00	0,00	0,00
totale	67.100,00	114.087,76	181.187,76

Il referente del programma

CALZOLAIO FELICE

Note:

(1) La disponibilità finanziaria di ciascuna annualità è calcolata come somma delle informazioni elementari relative ai costi annuali di ciascun acquisto intervento di cui alla scheda B.

(2) L'importo totale delle risorse necessarie alla realizzazione del programma biennale è calcolato come somma delle due annualità

SCHEDA B: ELENCO DEGLI ACQUISTI DEL PROGRAMMA

Codice Unico Intervento - CUI (1)	Annualità nella quale si prevede di dare avvio alla procedura di affidamento	Codice CUP (2)	Acquisto ricompreso nell'importo complessivo di un lavoro o di altra acquisizione presente in programmazione di lavori, forniture e servizi (Tabella B.2bis)	CUI lavoro o altra acquisizione nel cui importo complessivo l'acquisto è eventualmente ricompreso (3)	Lotto funzionale (4)	Ambito geografico di esecuzione dell'acquisto Codice NUTS	Settore	CPV (5)	Descrizione dell'acquisto	Livello di priorità (6) (Tabella B.1)	Responsabile del Procedimento (7)	Durata del contratto	L'acquisto è relativo a nuovo affidamento di contratto in essere (8)	STIMA DEI COSTI DELL'ACQUISTO						CENTRALE DI COMMITTEENZA O SOGGETTO AGGREGATORE AL QUALE SI FARA RICORSO PER L'ESPLETAMENTO DELLA PROCEDURA DI AFFIDAMENTO (11)		Acquisto aggiunto o variato a seguito di modifica programma (12) (Tabella B.2)	
														Primo anno	Secondo anno	Costi su annualità successiva	Totale (9)	Apporto di capitale privato		codice AUSA	denominazione		
																		Importo	Tipologia (Tabella B.1bis)				
S00242920395202200001	2022		1		No	ITH57	Servizi	92342000-0	CONCESSIONE DI PALESTRA DI DANZA "EX VECCHIO MACCELLO"	1	BOSIO GASTONE AMBROGIO	60	No	67.100,00	67.100,00	201.300,00	335.500,00	275.000,00		2	243054	UNIONE DELLA ROMAGNA FAENTINA	
S00242920395202100003	2023		1		SI	ITH57	Servizi	85312110-3	CENTRO ESTIVO - DAL 01/07/2023 AL 15/09/2026	1	CARANESE ANTONELLA	39	SI	0,00	46.987,76	140.963,29	187.951,05	0,00			243054	UNIONE DELLA ROMAGNA FAENTINA	
														67.100,00 (13)	114.087,76 (13)	342.263,29 (13)	523.451,05 (13)	275.000,00 (13)					

- Note:
- (1) Codice CUI = sigla settore (F=forniture; S=servizi) + cf amministrazione + prima annualità del primo programma nel quale l'intervento è stato inserito + progressivo di 5 cifre della prima annualità del primo programma
 - (2) Indica il CUP (cfr. articolo 6 comma 4)
 - (3) Compilare se nella colonna "Acquisto ricompreso nell'importo complessivo di un lavoro o di altra acquisizione presente in programmazione di lavori, forniture e servizi" si è risposto "SI" e se nella colonna "Codice CUP" non è stato riportato il CUP in quanto non presente
 - (4) Indica se lotto funzionale secondo la definizione di cui all'art.3 comma 1 lettera qq) del D.Lgs.50/2016
 - (5) Relativa a CPV principale. Deve essere rispettata la coerenza, per le prime due cifre, con il settore: F= CPV<45 o 48; S= CPV>48
 - (6) Indica il livello di priorità di cui all'articolo 6 commi 10 e 11
 - (7) Riportare nome e cognome del responsabile del procedimento
 - (8) Servizi o forniture che presentano caratteri di regolarità o sono destinati ad essere rinnovati entro un determinato periodo.
 - (9) Importo complessivo ai sensi dell'articolo 3, comma 6, ivi incluse le spese eventualmente già sostenute e con competenza di bilancio antecedente alla prima annualità
 - (10) Riportare l'importo del capitale privato come quota parte dell'importo complessivo
 - (11) Dati obbligatori per i soli acquisti ricompresi nella prima annualità (Cfr. articolo 8)
 - (12) Indicare se l'acquisto è stato aggiunto o è stato modificato a seguito di modifica in corso d'anno ai sensi dell'art.7 commi 8 e 9. Tale campo, come la relativa nota e tabella, compaiono solo in caso di modifica del programma
 - (13) La somma è calcolata al netto dell'importo degli acquisti ricompresi nell'importo complessivo di un lavoro o di altra acquisizione presente in programmazione di lavori, forniture e servizi

Il referente del programma

CALZOLAIO FELICE

Tabella B.1

- 1. priorità massima
- 2. priorità media
- 3. priorità minima

Tabella B.1bis

- 1. finanza di progetto
- 2. concessione di forniture e servizi
- 3. sponsorizzazione
- 4. società partecipata o di scopo
- 5. locazione finanziaria
- 6. contratto di disponibilità
- 9. altro

Tabella B.2

- 1. modifica ex art.7 comma 8 lettera b)
- 2. modifica ex art.7 comma 8 lettera c)
- 3. modifica ex art.7 comma 8 lettera d)
- 4. modifica ex art.7 comma 8 lettera e)
- 5. modifica ex art.7 comma 9

Tabella B.2bis

- 1. no
- 2. si
- 3. si, CUI non ancora attribuito
- 4. si, interventi o acquisti diversi

**SCHEDA C: ELENCO DEGLI ACQUISTI PRESENTI NELLA PRIMA ANNUALITA'
DEL PRECEDENTE PROGRAMMA BIENNALE E NON RIPROPOSTI E NON AVVIATI**

Codice Unico Intervento - CUI	CUP	Descrizione dell'acquisto	Importo acquisto	Livello di priorità	Motivo per il quale l'intervento non è riproposto (1)

Il referente del programma
CALZOLAIO FELICE

Note

(1) breve descrizione dei motivi

Allegato D – Elenco incarichi di collaborazione da assegnare nell'anno

L'elenco sarà stilato in occasione dell'approvazione della Nota di Aggiornamento del DUP 2023, in autunno 2022.

Allegato E – Piano delle alienazioni e valorizzazioni patrimoniali

L'ultimo piano, relativo al 2022, è il seguente. Il piano 2023 verrà redatto in occasione della redazione dello schema di bilancio 2023.

DENOMINAZIONE DI IDENTIFICAZIONE	RELAZIONE TECNICO ESTIMATIVA DEL BENE	CLASSIFICAZIONE INVENTARIALE	DESTINAZIONE URBANISTICA ATTUALE (*)	DESTINAZIONE URBANISTICA FINI DELL' INSERIMENTO NEL PIANO ALIENAZIONI (**)	ATTUALE USO O UTILIZZO	POSSIBILE FORMA DI VALORIZZAZIONE / CESSIONE	NOTE PER L'INQUADRAMENTO FISCALE (considerazioni circa titolo derivativo, categoria catastale, usi intervenuti, possibili destinazioni in relazione alla situazione urbanistica)	PRESUMIBILE VALORE DI MERCATO O VALORE DI STIMA DISPONIBILE
TERRENI								
PORZIONE DI TERRENO IN VIA BIANCANIGO INDIVIDUATO AL FOGLIO 33 MAPPALE 364/376/378 E DI SUPERFICE RISPETTIVAMENTE DI MQ. 3500,00 - 8482,00 - 423,00	non ancora disponibile		AMBITO AGRICOLO DI PARTICOLARE INTERESSE PAESAGGISTICO	INUTILIZZATO	ASTA PUBBLICA	DA VERIFICARE	€ 39.696,00	l'area si presta alla destinazione agricola e/o all'ampliamento del bacini di irrigazione che verrà costruito in prossimità
FRUSTOLO DI TERRENO DELLA SUPERFICIE DI MQ. 195 (foglio 6 p.la 313)	non ancora disponibile		ART. 8 "AMBITO PRODUTTIVO SPECIALIZZATO" E ART. 20.2 "ZONE DI MITIGAZIONE E RIEQUILIBRIO AMBIENTALE"	CONFORME A QUELLA ATTUALE	INUTILIZZATO	TRATTATIVA DIRETTA/TRATTATIVA PRIVATA	DA VERIFICARE	€ 3.510,00
TOTALE								€ 43.206,00
NOTE:								

Allegato E – Piano delle alienazioni e valorizzazioni patrimoniali

DENOMINAZIONE DI IDENTIFICAZIONE	RELAZIONE TECNICO ESTIMATIVA DEL BENE	CLASSIFICAZIONE INVENTARIALE	DESTINAZIONE URBANISTICA ATTUALE (*)	DESTINAZIONE URBANISTICA FINI DELL' INSERIMENTO NEL PIANO ALIENAZIONI (**)	ATTUALE USO O UTILIZZO	POSSIBILE FORMA DI VALORIZZAZIONE / CESSIONE	NOTE PER L'INQUADRAMENTO FISCALE (considerazioni circa titolo derivativo, categoria catastale, usi intervenuti, possibili destinazioni in relazione alla situazione urbanistica)	PRESUMIBILE VALORE DI MERCATO O VALORE DI STIMA DISPONIBILE
INQUADRAMENTO FISCALE								
<i>L' inquadramento fiscale degli immobili sopra elencati è stato effettuato tenendo conto della precedente destinazione dell' immobile, del suo titolo derivativo e delle prospettive future circa il suo recupero/valorizzazione avuto riguardo anche alle potenzialità sul piano edile/urbanistico. Pare tuttavia necessario far rilevare la necessità di una puntuale verifica in sede di approvazione degli atti di alienazione/valorizzazione</i>								
DESTINAZIONE URBANISTICA ATTUALE								
<i>(*) (**) Descrizione indicativa della disciplina urbanistica. Tale indicazione deve essere puntualmente verificata in base al RUE, approvato con atto del Consiglio dell' Unione della Romagna Faentina n.11 in data 31.03.2015, e con riguardo alle eventuali varianti al RUE.</i>								
PRESUMIBILE VALORE DI MERCATO								
<i>Il presumibile valore di mercato è indicato al netto dell' Iva. Pertanto, l' Iva - se ed in quanto dovuta - deve aggiungersi a detto valore per determinare il prezzo finale di cessione</i>								

Allegato F – Organismi partecipati e definizione del perimetro di consolidamento

F.1. Elenco degli organismi che compongono il gruppo amministrazione pubblica

Di seguito vengono elencati gli enti facenti parte del Gruppo Amministrazione Pubblica (GAP), secondo le definizioni contenute nel principio applicato del bilancio consolidato di cui all'allegato n. 4/4 del d.lgs. n. 118/2011, classificati nelle tipologie corrispondenti alle missioni di bilancio dell'ente.

Denominazione soggetto	Quota % posseduta al 31.12.2021	Motivazione dell'inclusione nel G.A.P.
ASP della Romagna Faentina	15,35%	Ente Strumentale Partecipato, in assenza delle condizioni per cui è ravvisabile il controllo
CON.AMI	1,339%	Ente Strumentale Partecipato, in assenza delle condizioni per cui è ravvisabile il controllo In quanto capogruppo, rientra nel GAP anche il Gruppo di CON.AMI
ACER Ravenna	1,98%	Ente Strumentale Partecipato, in assenza delle condizioni per cui è ravvisabile il controllo
S.F.E.R.A. S.r.l.	0,550%	Società Controllata, in ragione delle clausole statutarie e dei patti parasociali stipulati tra i soci (società in house providing)
Lepida S.p.a.	0,0014%	Società controllata affidataria di servizi pubblici locali e in controllo analogo congiunto

F.2. Elenco degli organismi non rientranti nel gruppo amministrazione pubblica

Di seguito vengono elencati gli enti non facenti parte del Gruppo Amministrazione Pubblica (G.A.P.), secondo le definizioni contenute nel principio applicato del bilancio consolidato di cui all'allegato n. 4/4 del D.Lgs. n. 118/2011

Denominazione soggetto	Quota % posseduta al 31.12.2021	Motivazione dell'esclusione dal G.A.P.
Angelo Pescarini Scuola Arti e Mestieri Soc. Cons. a r.l.	2,36%	- non è controllata in termini di voti esercitabili e/o poteri di nomina né è soggetta ad influenza dominante da contratto; - non è affidataria diretta di servizi pubblici locali - l'ente locale non dispone, direttamente o indirettamente, di una quota significativa di voti, esercitabili in assemblea, pari o superiore al 20%
A.M.R. Soc. cons. a r.l.	0,586%	- non è controllata in termini di voti esercitabili e/o poteri di nomina né è soggetta ad influenza dominante da contratto; - non è affidataria diretta di servizi pubblici locali

F.3. Elenco degli organismi compresi nel bilancio consolidato

Denominazione soggetto	Quota % posseduta al 31.12.2021	Motivazione dell'esclusione dal G.A.P.
		- l'ente locale non dispone, direttamente o indirettamente, di una quota significativa di voti, esercitabili in assemblea, pari o superiore al 20%
BCC Romagna Occidentale Soc. Coop.	0,017%	- non è controllata in termini di voti esercitabili e/o poteri di nomina nè è soggetta ad influenza dominante da contratto; - non è a totale partecipazione pubblica; - non è affidataria diretta di servizi pubblici locali
Azimut S.p.A.	0,196%	- non è controllata in termini di voti esercitabili e/o poteri di nomina nè è soggetta ad influenza dominante da contratto; - non è a totale partecipazione pubblica; - non è affidataria diretta di servizi pubblici locali - l'ente locale non dispone, direttamente o indirettamente, di una quota significativa di voti, esercitabili in assemblea, pari o superiore al 20%
Hera S.p.a.	0,0000873%	- non è controllata in termini di voti esercitabili e/o poteri di nomina, nè soggetta ad influenza dominante da contratto; - non è totalmente pubblica; - l'ente locale non dispone direttamente o indirettamente, di una quota significativa di voti, esercitabili in assemblea, pari o superiore al 10%

F.3. Elenco degli organismi compresi nel bilancio consolidato

Dalle verifiche effettuate, sono stati individuati per l'anno 2022 i soggetti partecipati da ricomprendere nell'area di consolidamento, i cui bilanci pertanto vanno a comporre il bilancio consolidato. La verifica della rilevanza 2022 dei bilanci è stata effettuata utilizzando i dati del rendiconto comunale dell'anno 2021, in quanto ultimo rendiconto approvato, e i dati dei bilanci d'esercizio dei soggetti partecipati riferiti all'anno 2021, ultimi bilanci approvati.

Il perimetro di consolidamento 2022 verrà definito in occasione della Nota di Aggiornamento del DUP 2023, in autunno 2022.

Parametri – valori al 31/12/2021

Anno 2021	Totale attivo	Patrimonio Netto	Ricavi caratteristici
Comune di Castel Bolognese	€ 38.811.270,30	€ 34.285.559,70	€ 6.471.330,43
Soglia di rilevanza (3%)	€ 1.164.338,11	€ 1.028.566,79	€ 194.139,91
Verifica dei parametri:			
Denominazione	Totale attivo	Patrimonio Netto	Ricavi caratteristici
ASP della Romagna Faentina	€ 44.004.479,52	€ 37.266.756,30	€ 9.207.741,60
CON.AMI Consolidato	€ 471.259.000,00	€ 320.144.000	€ 22.072.000,00

F.4. Situazione economico-finanziaria del gruppo amministrazione pubblica

ACER Ravenna	€ 11.197.114,00	€ 2.769.167,00	€ 8.381.972,00
Lepida S.c.p.a.	€ 106.818.306	€ 73.841.727,00	€ 68.184.400,00
S.F.E.R.A. S.r.l.	€ 13.531.794,00	€ 5.652.582,00	€ 31.508.550,00

Perimetro di consolidamento:

Denominazione soggetto	Metodo di consolidamento	Anno di rif. bilancio
ASP della Romagna Faentina	Proporzionale	2021
CON.AMI	Proporzionale	2021
ACER Ravenna	Proporzionale	2021
Lepida S.c.p.a.	Proporzionale	2021
S.F.E.R.A. S.r.l.	Proporzionale	2021

F.4. Situazione economico-finanziaria del gruppo amministrazione pubblica

Organismo: ACER Ravenna

Partecipazione al 31/12/2021: 12,17%

	31/12/2021	31/12/2020	31/12/2019
Capitale sociale (€)	€ 229.920,00	€ 229.920,00	€ 229.920,00
Patrimonio netto (€)	€ 2.769.167	€ 2.723.717,00	€ 2.656.108,00
Risultati di bilancio (€)	€ 45.449,00	€ 67.609,00	€ 44.646,00

Organismo: Azienda di Servizi alla Persona della Romagna Faentina

Partecipazione al 31/12/2021: 52,37 %

	31/12/2021	31/12/2020	31/12/2019
Capitale sociale (€)	€ 8.819.253,07	€ 8.824.478,00	€ 8.824.478,00
Patrimonio netto (€)	€ 37.266.756,30	€ 37.108.935,62	€ 37.759.164,18
Risultati di bilancio (€)	€ 6.902,13	€ -238.421,82	€ -422.923,43

Organismo: CON.AMI

Partecipazione al 31/12/2021: 6,625 %

	31/12/2021	31/12/2020	31/12/2019
--	------------	------------	------------

F.5. Obiettivi assegnati e indirizzi in materia di vincoli assunzionali e di contenimento degli oneri retributivi

Capitale sociale (€)	€ 285.793.747,00	€ 285.793.747,00	€ 285.793.747,00
Patrimonio netto (€)	€ 315.429.831,00	€ 315.923.102,00	€ 307.082.790,00
Risultati di bilancio (€)	€ 8.189.730,00	€ 9.640.037,00	€ 9.497.514,00

Organismo: Lepida S.c.p.A.

Partecipazione al 31/12/2021: 0,0014 %

	31/12/2021	31/12/2020	31/12/2019
Capitale sociale (€)	€ 69.881.000,00	€ 69.881.000,00	€ 69.881.000,00
Patrimonio netto (€)	€ 73.841.727	€ 73.299.833,00	€ 73.235.604,00
Risultati di bilancio (€)	€ 536.895	€ 61.229	€ 538.915,00

Organismo: S.F.E.R.A. S.r.l.

Partecipazione al 31/12/2021: 27,043 %

	31/12/2021	31/12/2020	31/12/2019
Capitale sociale (€)	€ 2.069.000,00	€ 2.069.000,00	€ 2.057.620,00
Patrimonio netto (€)	€5.652.582,00	€4.900.512,00	€4.521.772,00
Risultati di bilancio (€)	€1.232.072,00	€856.498,00	€890.902,00

Sulla base dei bilanci di esercizio 2021, non vi sono organismi che hanno registrato perdite, pertanto, non occorre stanziare risorse al fondo vincolato perdite.

F.5. Obiettivi assegnati e indirizzi in materia di vincoli assunzionali e di contenimento degli oneri retributivi

L'art. 19 c. 5 del d.lgs. 175/2016 stabilisce che le amministrazioni pubbliche socie fissino, con propri provvedimenti, obiettivi specifici, annuali e pluriennali, sul complesso delle spese di funzionamento, ivi comprese quelle per il personale, delle *società controllate*, anche attraverso il contenimento degli oneri contrattuali e delle assunzioni di personale e tenuto conto di quanto stabilito all'articolo 25. Inoltre, anche agli organismi partecipati dall'Unione della Romagna Faentina e dei Comuni aderenti l'Unione facenti parte del Gruppo Amministrazione Pubblica, seppur non in controllo, vengono assegnati obiettivi operativi e gestionali.

Nelle tabelle che seguono sono indicati gli obiettivi operativi e gestionali annuali attribuiti per il triennio 2022/2024 agli organismi partecipati. Gli obiettivi da assegnare nel triennio 2023/2024 saranno definiti in occasione della Nota di Aggiornamento del DUP 2023.

F.5. Obiettivi assegnati e indirizzi in materia di vincoli assunzionali e di contenimento degli oneri retributivi

Organismo partecipato	Obiettivo	Indicatore	Target 2022	Target 2023	Target 2024
CON.AMI	Gestione economica e finanziaria della società in sostanziale equilibrio in relazione alle attività svolte, ricercando in particolare il raggiungimento degli obiettivi reddituali della gestione caratteristica	Risultato d'esercizio netto nel triennio (in migliaia di Euro)	9.065	8.706	8.706
		Rapporto risultato d'esercizio netto/Patrimonio netto nel triennio	2,96%	2,83%	2,83%
S.F.E.R.A.	Contenimento delle spese di funzionamento	Margine operativo lordo (in migliaia di euro)	4.600	4.700	4.800
		Utile netto (in migliaia di euro)	450	550	650
	Gestione economica in equilibrio	% Incidenza Costi Operativi Esterni (voci B7 e B8 del CE) su Ricavi d'esercizio	12%	12%	12%
		% Incidenza costo del personale su Ricavi	21%	21%	21%
A.M.R.	Affidamento dei servizi TPL del bacino di Ravenna.	Conclusione e affidamento entro il 2022 (si/no)	sì		
ASP della Romagna Faentina	Realizzare le linee di servizio previste dal Contratto di servizio Rep. n. 1113/2021.	N. linee realizzate	14	14	14
	Verificare la qualità della gestione delle strutture residenziali.	Valore atteso della Customer Satisfaction nel triennio (N. da 1 a 5)	4	4	4
ACER Ravenna	Gestione efficiente degli alloggi di edilizia residenziale pubblica (ERP)	N. degli alloggi interessati a interventi per riqualificazione energetica	54 (4 Brisighella, 2 Casola, 10 Castel Bolognese, 38 Faenza, 0 Riolo, 0 Solarolo)	-	-
	Sostenere l'edilizia sociale	N. dei mesi annuo di inoccupazione alloggi ERP liberatisi nei due anni precedenti (N.)	1003 mesi (182 Brisighella, 17 Casola, 63 Castel Bolognese, 702 Faenza, 0 Riolo, 39 Solarolo)	-	-
Angelo Pescarini Scuola Arti e Mestieri Soc. Cons. a r.l.	Gestione economica in equilibrio	Risultato di esercizio 2022 2023 e 2024 positivo o in pareggio (obiettivo di economicità)	sì	sì	sì

F.5. Obiettivi assegnati e indirizzi in materia di vincoli assunzionali e di contenimento degli oneri retributivi

¹Per costi del personale si intendono al netto degli scatti e degli automatismi contrattuali

²Per Ricavi si intendono tutti quelli che compongono il valore della produzione

³Per costi del personale si intendono al netto degli scatti e degli automatismi contrattuali

⁴Per Ricavi si intendono tutti quelli che compongono il valore della produzione

	Obiettivi generali anni 2022-2023	Indicatori di efficienza ed economicità
Lepida S.c.p.A.	Obiettivi sulle spese di funzionamento	<p>Rafforzare ulteriormente il progressivo avvicinamento della disciplina aziendale in materia di missioni e trasferte, in Italia e all'estero, a quella regionale, nel rispetto delle specifiche situazioni contrattuali esistenti, ai fini di una attenta gestione delle risorse economiche</p> <p>Provvedere ad adottare regolamenti che consentano un uso attento e razionale degli spazi ad uso ufficio, anche attraverso l'introduzione e il rafforzamento del lavoro agile, con tendenziali previsioni di riduzione dei relativi costi</p> <p>Prevedere che, per ciascun esercizio, a consuntivo, l'incidenza percentuale del "complesso delle spese di funzionamento"* sul "valore della produzione" non superi l'analoga incidenza media aritmetica percentuale delle medesime "spese" degli ultimi cinque bilanci di esercizio precedenti", approvati all'inizio del medesimo esercizio.</p>

* spese di funzionamento: totale costi della produzione – voce B – del conto economico inserito nel bilancio di esercizio, al netto dei costi per "oneri diversi di gestione" e con i "costi per il personale" assunti al netto dei costi delle categorie protette e degli automatismi contrattuali

Obiettivi della Società	Indicatori di redditività	Target 2022	Target 2023	Target 2024
Azimut S.p.a.				
Garantire l'andamento economico previsto nei budget previsionali per il triennio 2022-2024, attuando tutte le misure percorribili per dare, in sicurezza, continuità all'erogazione dei servizi, mantenendo peraltro elevato lo standard degli stessi	EBITDA (o MOL)	>= 1.400.000	>= 1.400.000	>= 1.400.000
	UTILE NETTO	>= 550.000	>= 550.000	>= 550.000
	ROE	>=7,25%	>=7,5%	>=7,5%
	ROI	>=9,5%	>=10,0%	>=10,0%
Obiettivi della Società	Indicatori di efficienza ed economicità	Target 2022	Target 2023	Target 2024
Azimut S.p.a.				
Valorizzare il rapporto costi/ricavi perseguendo la sana gestione dei servizi secondo criteri di	% Incidenza della somma dei costi operativi esterni (servizi e godimento beni di terzi)* e del costo del personale** su ricavi***	<=72,0%	<=72,0%	<=72,0%

economicità e di efficienza, anche con riferimento al contenimento del costo del personale, e perseguire un equilibrato rapporto tra costi complessivi e utile prodotto, tenendo conto che gli adeguamenti organizzativi legati all'emergenza sanitaria comportano costi incrementati che non risultano pienamente quantificabili.	Rapporto Costi Operativi Esterni (Servizi e godimento beni di terzi)* su Utile ante imposte e ante partite straordinarie	<=5,0	<=4,5	<=4,5
	Rapporto costo del personale** su Utile ante imposte e ante partite straordinarie	<=4,5	<=4,0	<=4,0

* Per costi operativi esterni si intendono le voci B7 e B8 del bilancio al netto del costo del service con Ravenna Holding e degli oneri, se esistenti, derivanti da partite non ricorrenti.

**I costi del personale si intendono comprensivi dei distacchi ed al netto degli scatti e degli automatismi contrattuali.

***Per ricavi si intendono tutti quelli che compongono il valore della produzione.

F.6. Revisione delle partecipazioni ai sensi del D. Lgs. 175/2016

In occasione dell'ultima revisione deliberata dal Consiglio del Comune di Castel Bolognese a dicembre 2021, sono state evidenziate due posizioni soggette a razionalizzazione:

S.TE.P.RA soc. cons. r.l.

Interventi programmati: conclusione della procedura fallimentare

Stato di attuazione al 31/12/2021

Con l'approvazione dell'Assemblea Straordinaria del 26 luglio 2013 la società era stata messa in liquidazione ed era stato nominato un amministratore liquidatore, ai sensi di quanto stabilito dal Codice civile. Il Tribunale di Ravenna, con sentenza

depositata il 7 giugno 2019, ha dichiarato il fallimento della società. In data 25/10/2019 si è svolta l'udienza per l'esame dello stato passivo. Il Giudice Delegato ha dichiarato in data 11/12/2020 chiuso ed esecutivo lo stato passivo del fallimento, mandando ai Curatori di dare comunicazione immediata a tutti i creditori che hanno proposto domanda di ammissione. In data 25/06/2021 il Giudice Delegato ha ordinato il deposito in Cancelleria del progetto di ripartizione e mandato al Curatore di darne avviso a tutti i creditori. I tempi di conclusione della procedura non sono noti al momento.

BCC della Romagna Occidentale soc. Coop.

Interventi programmati:
cessione/alienazione della partecipazione

Stato di attuazione al 31/12/2021

Il diritto di recesso è stato esercitato in data 27/11/2018. A seguito di diversi solleciti, con comunicazione PG n. 17088 del 24/02/2021

il Presidente della società ha comunicato che il Consiglio di Amministrazione in data 02/02/2021 ha disposto l'esclusione dalla compagine sociale del Comune. Il rimborso avverrà a valore nominale e il sovrapprezzo delle 25 azioni possedute, pari ad un importo di € 250,00, verrà rimborsato entro 180 giorni dall'approvazione del bilancio di

esercizio 2021, come previsto dall'art. 16 dello Statuto.



COMUNE DI CASTEL BOLOGNESE

Medaglia d'Argento al Merito Civile

Provincia di Ravenna

PARERE IN ORDINE ALLA REGOLARITA' TECNICA

Proposta n. 2022 / 245

del SETTORE FINANZIARIO CONFERITO ALLA UNIONE DELLA ROMAGNA FAENTINA

OGGETTO: SCHEMA DOCUMENTO UNICO DI PROGRAMMAZIONE 2023 E STATO DI ATTUAZIONE DEI PROGRAMMI 2022

Il Dirigente del Settore

- richiamati i commi 5 e 10 dell'art. 28 del del Regolamento generale di organizzazione degli uffici e dei servizi dell'Unione della Romagna Faentina che prevedono la competenza del personale dell'Unione ad intervenire sugli atti di cui il Comune sia ancora competente, benché la funzione sia stata conferita;

- attestata, con l'apposizione del parere, l'assenza di qualsiasi interesse finanziario o economico o qualsiasi altro interesse personale diretto o indiretto con riferimento allo specifico oggetto del presente procedimento, ai sensi dell'art. 6 del D.P.R. n. 62/2013;

per i fini previsti dall'art. 49 del D.Lgs. 18.08.2000 n. 267, esprime sulla proposta di deliberazione in oggetto parere *FAVOREVOLE* in merito alla regolarità tecnica.

Lì, 25/07/2022

**IL DIRIGENTE/RESPONSABILE DELEGATO
RANDI CRISTINA**

(sottoscritto digitalmente ai sensi
dell'art. 21 D.Lgs. n. 82/2005 e s.m.i.)



Medaglia d'argento al merito civile

COMUNE DI CASTEL BOLOGNESE

Provincia di Ravenna

VISTO DEL FUNZIONARIO

Proposta n. 2022 / 245

del SETTORE FINANZIARIO CONFERITO ALLA UNIONE DELLA ROMAGNA FAENTINA

OGGETTO: SCHEMA DOCUMENTO UNICO DI PROGRAMMAZIONE 2023 E STATO DI ATTUAZIONE DEI PROGRAMMI 2022

Il Responsabile del Servizio

- richiamati i commi 5 e 10 dell'art. 28 del del Regolamento generale di organizzazione degli uffici e dei servizi dell'Unione della Romagna Faentina che prevedono la competenza del personale dell'Unione ad intervenire sugli atti di cui il Comune sia ancora competente, benché la funzione sia stata conferita;
- attestata, con l'apposizione del visto di regolarità, l'assenza di qualsiasi interesse finanziario e economico o qualsiasi altro interesse personale diretto o indiretto con riferimento allo specifico oggetto del presente procedimento, ai sensi dell'art. 6 del D.P.R. n. 62/2013;
- preso atto di quanto previsto dall'art. 147 bis, comma 1, del D.Lgs. 267/2000; appone il visto di regolarità a conclusione del procedimento istruttorio svolto.

Lì, 25/07/2022

IL RESPONSABILE
DEL SERVIZIO COMPETENTE
VENTURELLI ANDREA
(sottoscritto digitalmente ai sensi
dell'art. 21 D.Lgs. n. 82/2005 e s.m.i.)



COMUNE DI CASTEL BOLOGNESE

Medaglia d'Argento al Merito Civile

Provincia di Ravenna

PARERE IN ORDINE ALLA REGOLARITA' CONTABILE

Proposta n. 2022 / 245

del SETTORE FINANZIARIO CONFERITO ALLA UNIONE DELLA ROMAGNA FAENTINA

OGGETTO: SCHEMA DOCUMENTO UNICO DI PROGRAMMAZIONE 2023 E STATO DI ATTUAZIONE DEI PROGRAMMI 2022

Il Responsabile del Servizio economico-finanziario

- richiamati i commi 5 e 10 dell'art. 28 del Regolamento generale di organizzazione degli uffici e dei servizi dell'Unione della Romagna Faentina che prevedono la competenza del personale dell'Unione ad intervenire sugli atti di cui il Comune sia ancora competente, benché la funzione sia stata conferita;

- attestata, con la sottoscrizione del presente parere, l'assenza di qualsiasi interesse finanziario o economico o qualsiasi altro interesse personale diretto o indiretto con riferimento allo specifico oggetto del presente procedimento, ai sensi dell'art. 6 del D.P.R. n. 62/2013;

- per i fini di cui all'art. 49, comma 1, del D.Lgs. 18.08.2000 n. 267, preso atto che la proposta di deliberazione non necessita di copertura finanziaria, mentre ha riflessi sulla situazione economico finanziaria dell'ente e sul patrimonio, in quanto trattasi di approvazione di atto di programmazione generale incidente sulle entrate, sulle spese e sugli investimenti che saranno effettuati;

esprime, sulla proposta di deliberazione in oggetto, parere *FAVOREVOLE* in ordine alla regolarità contabile.

Lì, 25/07/2022

**IL DIRIGENTE DEL SETTORE FINANZIARIO
RANDI CRISTINA**

(sottoscritto digitalmente ai sensi
dell'art. 21 D.Lgs. n. 82/2005 e s.m.i.)



COMUNE DI CASTEL BOLOGNESE

Medaglia d'Argento al Merito Civile

Provincia di Ravenna

Certificato di pubblicazione

Deliberazione di Giunta comunale n. 41 del 26/07/2022

SETTORE FINANZIARIO CONFERITO ALLA UNIONE DELLA ROMAGNA FAENTINA

Oggetto: SCHEMA DOCUMENTO UNICO DI PROGRAMMAZIONE 2023 E STATO DI ATTUAZIONE DEI PROGRAMMI 2022

Ai sensi per gli effetti di cui all'art. 124 del D.Lgs. 18.08.2000 n. 267, copia della presente deliberazione viene pubblicata mediante affissione all'albo pretorio per 15 giorni consecutivi dal 28/07/2022.

Li, 28/07/2022

L'INCARICATO DELLA PUBBLICAZIONE
MIRRI PAOLA
(sottoscritto digitalmente
ai sensi dell'art. 21 D.Lgs. n. 82/2005 e s.m.i.)